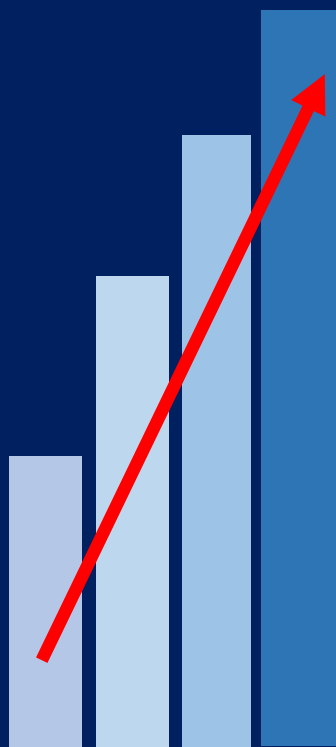
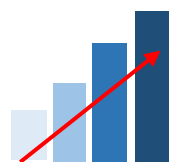


Informe a los Accionistas 2024

Informe del Presidente subrogante de la
Gerencia General y sus áreas funcionales





CONTENIDO

1. INFORME DEL PRESIDENTE SUBROGANTE DE LA GERENCIA GENERAL Y SUS ÁREAS FUNCIONALES	1
2. ASPECTOS RELEVANTES DEL CUATRIENIO 2020 – 2024	64
3. INFORME INSTITUCIONAL 2020 – 2024	75
4. ANEXO 1: IMAGEN REPUTACIONAL	197
5. ANEXO 2: COMERCIAL	217

Introducción

La Bolsa de Valores Guayaquil (BVG), es una compañía anónima que rige su funcionamiento en la Ley de Mercado de Valores y otras normas. Su objetivo es procurar el funcionamiento de un mercado de valores organizado, integrado y transparente, donde intermediación de valores sea competitiva, ordenada, equitativa y continua como resultado de una información veraz, completa y oportuna.

El informe a los accionistas para el año 2024, tiene como objetivo principal el informar a la Junta de Accionistas sobre los logros en la gestión tanto a nivel directivo como gerencial bajo el direccionamiento estratégico establecido por el directorio. En octubre de 2024 se realizó una reforma importante al Estatuto Social de la BVG, el cual contribuye a la consolidación del gobierno corporativo y a mejorar la eficiencia de las operaciones de la BVG.

Agradecimiento



Eco. Ricardo Rivadeneira
Dávalos

Presidente del Directorio BVG
(2020-2022) - (2022-2024)

Subrogante de la Gerencia
General (Jul 2023 - Dic 2024)

Enfrentar con determinación y precisión los fuertes desafíos que desde un inicio la BVG nos presentó a los miembros del Directorio y a la administración, contribuyó a que la institución retomara el camino adecuado para fortalecer el mercado de valores, incrementar su credibilidad a través de la transparencia, independencia y profesionalismo, y sobre todo que sea una alternativa de financiamiento para el crecimiento de las empresas ecuatorianas.

Luego de cuatro años, podemos decir con certeza que hemos cumplido con nuestros objetivos estratégicos, fortalecido el gobierno corporativo y contribuido al desarrollo del mercado bursátil, sintiéndonos satisfechos por las metas alcanzadas.

Agradezco a los señores accionistas, a todos los miembros de los Directorios 2020-2024, a sus dos Vicepresidentes de los períodos 2020-2022 y 2022-2024, y en especial a los funcionarios y colaboradores de la BVG, por la confianza depositada en mí durante estos cuatro años. Estoy seguro que muchos éxitos se conseguirán para la BVG en los años venideros.

Verum maxime

Informe del Presidente subrogante de la Gerencia General y sus áreas funcionales

En cumplimiento a los estatutos de la BVG, se presenta el informe de la administración del Presidente subrogante de la Gerencia General para el año 2024.

Mercado Bursátil

En el año 2024, el valor efectivo negociado del mercado bursátil fue de US\$ 15,8 miles de millones de dólares, que representa un incremento del 18% con respecto al año anterior (US\$ 13,3 miles de millones de dólares).

Este crecimiento se debe en gran medida al sector público por la inscripción de Bonos del Estado por un valor de US\$ 4,3 miles de millones de dólares; sin embargo, de este valor, solo se negociaron US\$ 925 millones de dólares en el mercado bursátil, es decir apenas un 22%.

Es necesario reconocer que el sector público mejoró su participación en el mercado bursátil, ya que en el año 2023 apenas se negociaron el 6% de los valores inscritos.

Según el Banco Central del Ecuador, la proyección del PIB para el año 2024 es del 0,9%, manteniéndose una tendencia decreciente, que incluso al tercer trimestre presentó una contracción en la economía del 1.5%; sin embargo, la relación entre el mercado de valores y el PIB es del 13%, presentándose un aumento del 2% con respecto al año 2023. Este resultado es muy positivo considerando que, según el Banco Central del Ecuador, el PIB crecerá apenas en 0.9% manteniéndose la tendencia para recesión económica.

La BVG logró una participación en el mercado bursátil del 46.2% equivalente a US\$ 7,1 miles de millones de dólares en valores negociados en efectivo. En valores anualizados del mercado bursátil, la participación de la BVG fue del 45.7%. Estos porcentajes son inferiores en 2.8% y 1.4% respectivamente al año anterior.

Comercial y Operaciones

El total del valor de productos en renta fija inscritos en las Bolsas de Valores por el sector privado fue de US\$ 1,1 miles de millones de dólares, siendo las titularizaciones y los papeles comerciales los productos que tuvieron un mayor valor de inscripción.

Del valor total en renta fija inscrito en el mercado bursátil, la BVG logró inscribir un 41%; resaltándose que en la categoría de obligaciones de largo plazo, la BVG inscribió el 44%.

La Capitalización Bursátil es el valor de mercado de las empresas listadas en acciones. Para el año 2024 se ubicó con 69 emisores de títulos valores por un valor de US\$ 9 mil millones de dólares, que representan un incremento del 11% con respecto al año anterior.

El indicador de capitalización bursátil sobre PIB presenta un pequeño aumento del 1.4% con respecto al año 2023, ubicándose la relación en 7.4% para el año 2024.

En el siguiente cuadro se presentan los valores correspondientes al mercado de valores efectivo, de capitalización bursátil y del producto interno bruto con sus relaciones porcentuales respectivas.

Año	Mercado de Valores Efectivo Negociado (millones de US dólares)	Capitalización Bursátil (millones de US dólares)	PIB (millones de US dólares)	Capitalización / PIB %	Mercado Bursátil/ PIB %
2020	11.888	9.804	99.291	9.9	12
2021	15.702	8.876	106.166	8.4	15
2022	13.452	9.125	115.050	8.0	12
2023	13.317	8.096	118.845	6.8	11
2024	15.754	9.006	118.370	7.4	13

El índice IRECU-BVG, es un índice accionario a nivel nacional que se ajusta por los cambios en los precios de las acciones debido a los movimientos de capital y por la entrega de dividendos en efectivo.

Como se puede observar en el siguiente cuadro, existe una relación directa entre los cambios en el índice accionario y el valor de la capitalización bursátil.

Fecha	Índice Accionario IRECU BVG (puntos)	Variación %	Capitalización Bursátil (millones de US dólares)	Variación %
30 dic 2020	662,2989		9.804	
30 dic 2021	603,3700	(9.44)	8.876	(9.47)
30 dic 2022	637,4759	5.65	9.125	2.81
29 dic 2023	574,4655	(9.88)	8.096	(11.28)
31 dic 2024	616,8528	7.38	9.006	11.24

Para el año 2024, el Índice Accionario IRECU BVG creció en 2.5% (de 9.88% negativo a 7.38% positivo) recuperándose la capitalización bursátil en valores de US\$ 8,1 miles de millones a US\$ 9 mil millones de dólares.

El mercado primario es aquel que por primera vez los inversionistas y el emisor de títulos valores participan por medio de las casas de valores en la compraventa de valores de renta fija o renta variable.

En este mercado los recursos los obtienen los emisores. Para el año 2024 el 82% de los valores efectivo negociados corresponden al mercado primario, presentándose una notable mejoría con respecto al año anterior al incrementarse su valor en un 20%, pasando de US\$ 10,1 miles de millones de dólares a US\$ 12,9 miles de millones de dólares.

El mercado secundario comprende las operaciones bursátiles que se realizan con posteridad a la primera colocación; por lo tanto, los recursos provenientes de aquellas los reciben los inversionistas vendedores. Para el año 2024, el 18% de los valores efectivos negociados corresponden al mercado secundario.

La baja participación del mercado secundario indica que el mercado no es un mercado líquido, que los títulos valores emitidos permanecen bastante tiempo en manos de los inversionistas, y si tienen la necesidad de venderlos podrían tener una gran volatilidad en el precio de negociación.

En el siguiente cuadro se presentan los valores efectivos negociados en el mercado de valores primario y secundario; y, su relación porcentual con los valores del mercado bursátil total:

Año	Mercado Primario (millones de US dólares)	Mercado Secundario (millones de US dólares)	Mercado Bursátil Total (millones de US dólares)	Mercado Primario/ Mercado Bursátil Total %	Mercado Secundario/ Mercado Bursátil Total %
2020	10.333	1.554	11.887	87	13
2021	13.355	2.347	15.702	85	15
2022	10.940	2.512	13.452	81	19
2023	10.798	2.519	13.317	81	19
2024	12.927	2.827	15.754	82	18

El mercado bursátil presenta un valor de US\$ 7,3 mil millones de dólares para el total de los valores anualizados negociados; sobre este valor, la BVG negoció US\$ 3,4 mil millones de dólares lo que representa una participación en el mercado bursátil del 46%. Este resultado es 1% inferior con respecto al año anterior.

El siguiente cuadro se presenta la participación en el mercado de valores anualizados en millones de dólares, tanto de la Bolsa de Valores Guayaquil como de la Bolsa de Valores Quito.

Año	Mercado de Valores anualizados (millones de US dólares)	BVG (millones de US dólares)	Participación BVG %	BVQ (millones de US dólares)	Participación BVQ %
2020	4,446	2,273	51	2,173	49
2021	6,491	3,173	49	3,318	51
2022	6,614	2,991	45	3,623	55
2023	6,530	3,073	47	3,457	53
2024	7,331	3,355	46	3,961	54

Para el mercado de valores efectivos las cifras son las siguientes:

Año	Mercado de Valores efectivos (millones de US dólares)	BVG (millones de US dólares)	Participación BVG %	BVQ (millones de US dólares)	Participación BVQ %
2020	11,888	6,098	51	5,790	49
2021	15,702	7,836	50	7,866	50
2022	13,452	6,538	49	6,914	51
2023	13,317	6,518	49	6,799	51
2024	15,754	7,270	46	8,484	54

El mercado bursátil ofrece principalmente productos de renta fija¹, cuyo rendimiento no depende de los resultados de la compañía emisora, es predeterminado en el momento de la emisión y aceptado por las partes.

Los productos de renta variable², son un conjunto de activos financieros que no tienen un vencimiento fijo, y cuyo rendimiento es en forma de dividendos o capital y variará según el desenvolvimiento del emisor. El mercado de valores del Ecuador es eminentemente de renta fija manteniéndose una participación del 99% del total negociado.

Para el año 2024, los valores efectivos negociados en renta fija en el mercado de valores, fueron de US\$ 15,7 mil millones de dólares, presentándose un aumento del 18% con respecto al año anterior.

Para los valores negociados en renta variable, se presenta una disminución del 57% en el año 2024 con respecto al año anterior. El valor negociado total fue de US\$ 95 millones dólares y disminuyó a US\$ 54 millones de dólares.

En el año 2024, los montos negociados por la BVG en el mercado de valores para productos de renta fija fueron de US\$ 7,3 mil millones de dólares; y, en renta variable fueron de US\$ 15 millones de dólares.

En el siguiente cuadro se presentan los valores negociados en renta fija y en renta variable y cuál ha sido la participación de la BVG:

Año	Tipo de Renta (millones de US dólares)		Participación BVG (millones de US dólares)		
	Renta Fija	Renta Variable	Renta Fija	Renta Variable	Total
2020	11.856	32	6.083	15	6.098
2021	15.659	43	7.819	17	7.836
2022	13.409	43	6.529	9	6.538
2023	13.222	95	6.490	28	6.518
2024	15.700	54	7.254	15	7.269

En el año 2024, hubo 62 emisiones inscritas en la BVG; y, el monto total inscrito por títulos fue de US\$ 524,8 millones de dólares, lo cual se puede observar en el siguiente cuadro:

¹ Art. 30 De los valores de renta fija. Ley de Mercado de Valores

² Art. 32 De los valores de renta variable. Ley de Mercado de Valores

Año	Cantidad de Emisiones Inscritas	Monto Inscritos por Títulos (millones de US dólares)
2020	50	392.2
2021	52	462.1
2022	68	712.4
2023	81	885.3
2024	62	524.8

Para el año 2024, los valores recaudados por cuotas de inscripción fueron de US\$ 14,4 millones de dólares, y el total del valor recaudado por cuota de mantenimiento fue por US\$ 783,9 millones dólares, tal como se presenta en el siguiente cuadro:

Año	Cuota Inscripción (miles de US dólares)	Cuota Mantenimiento (miles de US dólares)
2020	107.3	798.8
2021	61.6	832.2
2022	41.5	890.0
2023	57.7	855.5
2024	14.4	783.9

El número de emisiones para el año 2024 para renta variable fueron: dos emisiones nuevas de acciones ordinarias y dos cuotas de participación.

Los productos de renta variable inscritos en la BVG por el año 2024 fueron por un valor de US\$ 64,9 millones de dólares, esto representa el 99% del valor total inscrito. En el siguiente cuadro se presenta el valor inscrito de los productos de renta variable:

Productos de Renta Variable Inscritos	2024		
	BVG (millones de US dólares)	BVQ (millones de US dólares)	Total (millones de US dólares)
Acciones Ordinarias	1.9	-	1.9
Cuota Participación	63.0	-	63.0
Certificados Aportación	-	1.0	1.0
Certificados Provisionales	-	-	-
Total	64.9	1.0	65.9

El valor de los productos de renta variable que quedaron por ser negociados en la BVG, fueron por un valor de US\$ 530 mil dólares de un total no negociado en el mercado por US\$ 680 mil dólares. Estos valores corresponden a las Acciones Ordinarias por US\$ 500 mil dólares, y a Cuotas de Participación por US\$ 30 mil dólares.

El siguiente cuadro presenta los productos en renta variable que quedaron por ser negociados:

2024			
Productos en Renta Variable por ser Negociados	BVG (miles US dólares)	BVQ (miles US dólares)	Total (miles US dólares)
Acciones Ordinarias	500	-	500
Cuota Participación	30	-	30
Certificados Aportación	-	150	150
Certificados Provisionales	-	-	-
Total	530	150	680

A diferencia de los productos de renta variable, los productos de renta fija presentan una mejor dinámica de crecimiento debido a su mayor demanda en el mercado bursátil; sin embargo, el número de emisiones decreció de 156 en el año 2023 a 109 en el año 2024.

En el siguiente cuadro se presenta la cantidad de nuevas emisiones para títulos en renta fija:

2024			
Número de emisiones por Tipo de Valor Renta Fija	BVG	BVQ	Total
Obligaciones Largo Plazo	31	13	44
Obligaciones Convertibles	1	-	1
Papel Comercial	24	27	51
Inscripción Genérica	-	1	1
Titularizaciones	2	10	12
Total Sector Privado	58	51	109

El valor total de productos en renta fija inscritos por el sector privado fue de US\$ 1,1 mil millón de dólares; siendo los papeles comerciales y las obligaciones de largo plazo, los productos con mayor valor de inscripción.

De estos productos, el 41% fueron inscritos en la BVG, siendo el principal producto inscrito el de las obligaciones de largo plazo con el 70% de las inscripciones totales.

Productos en Renta Fija Inscritos	2024		
	BVG (millones de US dólares)	BVQ (millones de US dólares)	Total (millones de US dólares)
Obligaciones Largo Plazo	234.8	102.2	337.0
Obligaciones Convertibles	50.0	-	50.0
Papel Comercial	161.5	298.0	459.5
Inscripción Genérica	-	-	-
Titularizaciones	14.2	272.4	286.6
Total Sector Privado	460.5	672.6	1.133,1

El total de valor de productos en renta fija negociados fue US\$ 844 millones de dólares, siendo los preferidos las obligaciones a largo plazo, los papeles comerciales, y las titularizaciones; es así, que se negoció en el mercado bursátil un 74.4% de los títulos valores inscritos, aunque ha sido un porcentaje menor al año 2023, cuando se negoció el 82% de los títulos valores inscritos.

El siguiente cuadro presenta los productos de renta fija negociados por cada bolsa de valores:

Productos en Renta Fija Negociados	2024		
	BVG (millones de US dólares)	BVQ (millones de US dólares)	Total (millones de US dólares)
Obligaciones Largo Plazo	171.8	50.6	222.4
Obligaciones Convertibles	49.9	-	49.9
Papel Comercial	90.4	205.2	295.6
Inscripción Genérica	-	-	-
Titularizaciones	11.2	265.0	276.2
Total Sector Privado	323.3	520.8	844.1

El valor total de productos de renta fija del sector privado que no llegaron a colocarse en el año 2024, fue de US\$ 289 millones de dólares, compuesto principalmente por obligaciones de largo plazo y papeles comerciales.

En el año 2024, el Estado inscribió bonos del estado por US\$ 4,3 miles de millones de dólares, que representa un incremento del 22% con respecto al año pasado; de este valor, se negociaron en el mercado bursátil US\$ 925 millones de dólares, que es un 21% del valor total emitido. La diferencia fue negociado fuera del mercado bursátil por parte del Ministerio de Economía Y Finanzas; así, el Estado ha tenido una mayor participación en el año 2024 que en el año 2023 cuando tuvo apenas un 6%.

Educación Bursátil

Desde el año 1993, la BVG promueve la educación bursátil con el fin de difundir los beneficios que ofrece el Mercado de Valores como alternativa de inversión y financiamiento al sector privado.

La educación bursátil es impartida por medio de programas especializados en unidades educativas de prestigio y por diplomados organizados por la misma BVG.

En el 2024, la BVG firmó acuerdos de cooperación con varias instituciones educativas y formalizó dos nuevos convenios: uno con la Universidad Católica de Cuenca y otro con la Universidad ECOTEC. El propósito de estos convenios es fomentar la difusión del conocimiento sobre estrategias de financiamiento para empresas privadas e instituciones públicas a través del mercado de valores; además, durante el mismo año, la BVG llevó a cabo el Diplomado en Finanzas con Especialización en Mercado de Valores en alianza con la ESPOL, en el que participaron 46 profesionales de distintos sectores y ciudades del país.

Por medio de los programas de formación que se dictan regularmente, se han capacitado desde el año 2021 hasta el año 2024 a un total de 3.029 alumnos en diferentes eventos de capacitación recurrente, siendo los programas y diplomados los más atendidos.

En el siguiente cuadro se presenta la cantidad de alumnos que atendieron los diferentes eventos:

Año	Curso Introducción Mercado de Valores	Guía Práctica del Mercado de Valores	Programa de Especialización Bursátil	Diplomado en Finanzas- Especialización Mercado de Valores	Total
2020	647		21	34	702
2021	365		79	42	486
2022	507		29	31	567
2023	492		47	61	600
2024	546	36	46	46	674

Durante el año 2024, se capacitaron 92 nuevos Operadores de Valores, que sumados a los que se han capacitado desde el año 2020 se obtiene un total de 436 Operadores de Valor.

El siguiente cuadro presenta la cantidad de nuevos operadores de valores capacitados por año:

Año	Nuevos Operadores Capacitados
2020	55
2021	121
2022	60
2023	108
2024	92

Responsabilidad Social

En el Ecuador las empresas cada vez toman más conciencia sobre los riesgos ambientales y sociales y su grado de responsabilidad de ser parte del esfuerzo en el cumplimiento de los Objetivos de Desarrollo Social (ODS).

Estos objetivos fueron adoptados en el año 2015 por parte de las Naciones Unidas para erradicar la pobreza, proteger el planeta y asegurar la prosperidad como parte de una nueva agenda de desarrollo sostenible. Cada objetivo ha establecido metas específicas que deben alcanzarse en los próximos 15 años.

Los principios que constituyen la sostenibilidad incluyen conceptos amplios, tales como equidad entre las generaciones, equidad de género, paz, tolerancia, reducción de la pobreza, preservación y restauración del medio ambiente, conservación de los recursos naturales y justicia social.

La BVG ha establecido implementar la sostenibilidad bajo tres ejes de gestión: desarrollo, bienestar e impulso económico; para lo cual, alinea sus objetivos con los de principales grupos de interés que son las casas de valores y sus operadores de valores, profesionales del mercado bursátil; y, los colaboradores y funcionarios de la BVG.

Los objetivos de desarrollo sostenible que la BVG promueve su ejecución son:

Objetivo No. 5: Equidad de Género

Objetivo No. 8: Trabajo decente y crecimiento económico

Objetivo No.17: Alianzas para el logro de sus objetivos

Durante el año 2024 se han realizado las siguientes actividades:

- a. Emisión de Bonos Temáticos
- b. Acuerdos con Organismos Internacionales Promotores de la sostenibilidad,
- c. Eventos especiales y educación bursátil y,
- d. Promoción de la Equidad de Género,

Los bonos sostenibles, son una herramienta financiera que las empresas comprometidas en su responsabilidad social pueden utilizar para el financiamiento de sus proyectos que requieran capital para la transformación tecnológica, para mejorar su eficiencia energética en sus procesos operativos y productivos, de reciclaje y gestión de residuos; y, para desarrollar sostenibilidad en la manufactura, agricultura, acuicultura, de transporte y equipos logísticos eléctricos e híbridos.

Con el propósito de contribuir a la implementación del objetivo No.8 "Trabajo decente y crecimiento económico", la Bolsa de Valores Guayaquil se ha comprometido a promover la financiación sostenible en el mercado de valores.

Durante el año 2024, se ejecutaron actividades que promueven el financiamiento de proyectos sostenibles con la emisión de bonos temáticos tanto por parte de una institución financiera y de una empresa por un valor total de US\$ 70 millones de dólares.

Los siguientes bonos temáticos fueron emitidos durante el año 2024:



La Cooperativa Jardín Azuayo realizó una emisión de obligaciones denominada "**Bono Social de Diversidad e Inclusión**", por un monto de US\$ 20 millones de dólares. Se emitió para financiar, promover y ampliar el acceso a crédito para las micro, pequeñas y medianas empresas (mipyme) que sean de propiedad y/o lideradas por mujeres, de personas con bajos ingresos, con bajo nivel de educación, de grupos étnicos como indígenas, y/o migrantes.



El Grupo DIFARE S.A. – Distribuidora Farmacéutica Ecuatoriana, desarrolla su modelo de sostenibilidad para contribuir al cumplimiento de siete objetivos de desarrollo sostenible por medio de 44 metas establecidas en programas y proyectos. Emitió el **bono de sostenibilidad** por US\$ 50 millones de dólares para proyectos de beneficios ambientales y sociales.

Durante el año 2024 se firmaron los siguientes acuerdos con organismos internacionales promotores de la sostenibilidad:



<https://valoraconsultores.com/index.php#nosotros>

Convenio de colaboración interinstitucional para la promoción de webinars enfocados en los ODS.



Welcome the stranger.
Protect the refugee.

<https://www.climatebonds.net/>

Convenio de colaboración interinstitucional en la estrategia de sostenibilidad.



<https://www.ifc.org/en/home>

Firma de carta para colaboración para conferencias de alto nivel enfocado en bonos temáticos. y mercados de carbono.



<https://www.undp.org/es>

Proceso de convenio de colaboración interinstitucional para la promoción de Mesas de Trabajo en temas de Taxonomía.

Se realizaron eventos especiales y de educación bursátil, para la contribución del Objetivo de Sostenibilidad No. 17: “Alianzas para lograr los objetivos” se realizaron eventos con el BID Invest³ y con el IFC-International Finance Corporation⁴; y, para contribuir al Objetivo de Sostenibilidad No. 8: Trabajo decente y crecimiento económico se realizó un evento con la Cámara de Industrias de Guayaquil.

Estos son:

	<p>Para promover el Objetivo: Alianzas para lograr los objetivos:</p>		<p>Para promover el Objetivo: Trabajo decente y crecimiento económico</p>
	<p>LINEAMIENTO DE INVERSIÓN Exponer lineamientos de inversión y requisitos desde los inversiones a casas de valores y emisores.</p>		<p>BONOS TEMÁTICOS LA CLAVE PARA FINANCIAR PROYECTOS ENERGÉTICOS SOSTENIBLES En este foro se presentó a los emisores del mercado la oportunidad de conocer cómo el mercado de valores puede ser una herramienta de financiamiento para proyectos sostenibles a través de la emisión de bonos temáticos.</p>
	<p>FORO BID Exposición del panorama global de los bonos temáticos y sus procesos de inversión en este mercado. El foro facilitó a las Casas de Valores un espacio para conectar emisores con proyectos en mesas de negociación</p>		

³ <https://idbinvest.org/es>

⁴ <https://www.ifc.org/en/home>

**FORO IFC**

Foro dirigido a las Casas de Valores en el cual se abordó el mercado de bonos verdes ofreciendo herramientas para reportes de sostenibilidad y criterios ESC.

La Bolsa de Valores Guayaquil promueve la equidad de género y ejecuta una política interna de considerar a la mujer como parte importante en cantidad para la conformación del Directorio y como personal fijo.

Es así que los accionistas en aplicación y armonía con el principio de paridad, han incorporado mujeres como parte del Directorio. En la Junta General de Accionistas celebrada el 20 de diciembre del 2024, se designó entre otros miembros del Directorio a 6 directoras de un total de 18 entre principales y alternos.

Comunicación y redes sociales

En el marco de las buenas prácticas de gobierno corporativo, la Bolsa de Valores Guayaquil (BVG) reconoce la importancia de mantener una comunicación transparente, consistente y eficaz con todos sus grupos de interés con el propósito de fortalecer su liderazgo institucional y promover el desarrollo del mercado de valores.

La Bolsa de Valores Guayaquil (BVG) se encuentra en un proceso continuo de fortalecimiento de su presencia y reconocimiento, tanto en el ámbito digital como en los medios tradicionales.

En relación a la presencia en redes sociales, BVG reconoce la importancia de la comunicación digital como herramienta estratégica para fortalecer la transparencia, el diálogo y la participación de su público de interés. En este sentido, la BVG mantiene una presencia activa en cuatro redes sociales: Facebook, Instagram, Twitter y LinkedIn, cada una de ellas seleccionada y gestionada de acuerdo con sus características y audiencias específicas.

Se ha definido una estrategia de contenidos para sus canales digitales basada en cinco categorías fundamentales. Esta estructura, permite abordar temas institucionales, difundir información relevante sobre el mercado bursátil y destacar la participación de los principales actores del sector. A continuación, se describen las categorías:

Emisores y Casas de Valores: Comprende la presentación de experiencias, testimonios y casos de éxito de quienes participan activamente en el mercado bursátil. Por medio de entrevistas y reseñas, se busca exponer el rol que desempeñan estas instituciones en el proceso de emisión y negociación de valores, así como difundir la relevancia de su contribución al desarrollo económico.

Académico: se dedica a la promoción de oportunidades de formación y actualización en temas bursátiles y financieros. En esta categoría se incluyen anuncios de cursos, diplomados, programas de educación continua y noticias relacionadas con eventos académicos. El objetivo es facilitar el acceso al conocimiento y contribuir a la profesionalización de quienes se desempeñan en el ámbito del mercado de valores.

Mercado de Valores: abarca la difusión de información de interés público y análisis sobre la dinámica bursátil, indicadores económicos y tendencias de inversión. Este espacio se destina a brindar un panorama actualizado y riguroso del sector, fortaleciendo así la comprensión de los factores que influyen en el desarrollo del mercado y su incidencia en la economía nacional.

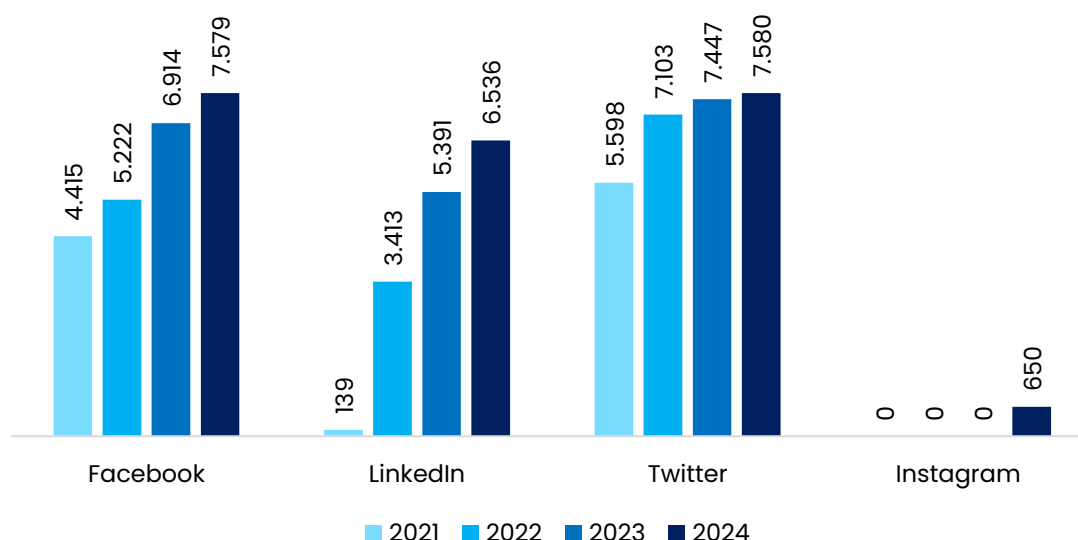
Institucional: refleja la identidad y valores de la BVG, destacando su trayectoria, misión y visión, así como las iniciativas de innovación y prácticas de buen gobierno corporativo. En este apartado se incluyen reconocimientos, proyectos de modernización y la participación de la BVG en foros nacionales e internacionales, con el propósito de reforzar su imagen institucional y el compromiso con la transparencia.

Efemérides: engloba la conmemoración de fechas y acontecimientos significativos para la BVG y el sector bursátil en general. Por medio de publicaciones hitos institucionales y fechas de relevancia financiera, se promueve la memoria histórica y se resalta el valor de la tradición en el marco del crecimiento continuo del mercado.

Se actualizó su comunicación digital desde el año 2020 con humanización de marca y de los canales de comunicación. La entidad estableció vínculos directos con la audiencia, facilitó el acceso a la información y promovió el intercambio de datos mediante procesos estructurados que fortalecen el diálogo con los grupos de interés.

Se incrementó su presencia en redes sociales, amplió el alcance de sus mensajes y continúa consolidando su imagen institucional. El equipo de comunicación desarrolló estrategias orientadas a optimizar los canales digitales y a establecer procesos claros y efectivos que contribuyen a una mayor conectividad con el público.

En el siguiente gráfico se presenta el número de seguidores por red social:



Entre 2021 y 2024 se observa un crecimiento notable en el número de seguidores en las principales redes sociales. En Facebook, la cantidad de seguidores aumentó de 4415 a 7579, esto indica un mayor interés en el contenido difundido. LinkedIn pasó de 139 a 6536 seguidores, y Twitter experimentó un incremento de 5598 a 7580, evidenciando que la audiencia responde positivamente a los mensajes difundidos. La incorporación de Instagram en 2024, con 650 seguidores iniciales, amplió el alcance a un nuevo segmento de la comunidad digital.

En el caso de Facebook e Instagram (Meta Business), el análisis de la audiencia en estas plataformas indica una concentración en la audiencia con un rango de edad principal entre 25 y 34 años y una proporción similar entre hombres y mujeres. Guayaquil, Quito y Cuenca figuran como las ciudades con mayor representación, mientras que Ecuador concentra la mayoría de los usuarios. La composición de la audiencia se alinea con los objetivos de la estrategia de comunicación.

En redes se ha logrado captar y retener a los distintos públicos en cada plataforma. Los datos muestran un crecimiento continuo en la cantidad de seguidores, esto se interpreta como una respuesta favorable a la difusión de información.

Ante el crecimiento en las redes sociales y de la diversificación de la audiencia, en 2024 se implementó una estrategia más segmentada, orientada a canalizar el contenido de manera específica para cada plataforma. Conscientes de las diferencias en los intereses y comportamientos de los usuarios en cada red, se diseñaron segmentos que permiten adaptar el mensaje a las particularidades de cada público. Este nuevo enfoque permitió potenciar el impacto y la relevancia del contenido difundido, facilitando la conexión con diversos grupos de interés.

Dentro de esta estrategia, se crearon los siguientes segmentos:

Toque de campana	BVG en Medios	BVG Data Transacciones	BVG Académico
Destinado a ofrecer alertas y novedades que capten la atención inmediata del usuario, generando un efecto de inmediatez y dinamismo en la comunicación.	Difusión de información institucional y noticias relevantes, reforzando la imagen y presencia de la organización en el ámbito mediático.	Difusión de insights y datos relevantes del mercado de valores.	Contenido educativo y formativo, promoviendo la interacción y el aprendizaje continuo entre los diferentes segmentos de la audiencia.



La estrategia comunicacional de la Bolsa de Valores Guayaquil se distingue por su amplia presencia en medios de alta relevancia, entre los que destacan El Universo, El Expreso, Primicias, Forbes, EKOS y América Economía.

La narrativa se enfoca en iniciativas de transparencia y programas de capacitación financiera, evidenciando el compromiso de la BVG con la educación del inversionista y la modernización de sus plataformas.

Los reportajes especializados han resaltado el papel fundamental de la Bolsa en el desarrollo económico nacional, comparando su desempeño con el de otras entidades bursátiles y destacando sus esfuerzos en la implementación de reformas internas. Además, la combinación de medios tradicionales y prensa digital ha fortalecido la imagen institucional de la BVG. Al aprovechar las fortalezas de cada canal, desde la prensa impresa, televisión y radio, hasta una sólida presencia en plataformas digitales, la BVG ha logrado alcanzar audiencias diversas, optimizar recursos y maximizar el valor del free press, reduciendo así la inversión en publicidad pagada.

La sinergia entre estos dos enfoques ha permitido ampliar el alcance, afianzar el posicionamiento de la marca y mantener una comunicación coherente, lo que ha contribuido a preservar una reputación activa y positiva en el mercado.

En la siguiente tabla se presenta las publicaciones en medios tradicionales y prensa digital:

Año	Prensa Impresa	Prensa Digital	Radio	TV	Revista	Total
2021	34	152	3	16	11	216
2022	79	245	22	38	13	397
2023	1	19	0	2	0	22
2024	2	0	21	0	0	23

Durante 2021 se registraron 216 impactos, de los cuales la mayor parte se concentró en medios digitales (equivalentes a prensa digital), representando el 70% de la cobertura. Los medios tradicionales también tuvieron presencia: la prensa impresa aportó el 16%, la televisión el 8% y la radio el 1%. El valor comercial estimado alcanzó US\$664,321.12 dólares americanos, mientras que el free press sumó US\$1,992,963.36 dólares americanos, lo que evidenció importantes ahorros al lograr amplia visibilidad sin inversión directa en publicidad.

En 2022 se obtuvieron 397 impactos, con una cobertura que, si bien incluyó una notable participación en medios digitales (prensa digital) representando el 49% de las menciones, también se destacó la participación en medios tradicionales, donde la prensa impresa aportó el 25%, la televisión el 21%, la radio el 5% y las revistas el 3%. Este manejo multicanal permitió obtener un valor comercial de US\$521,437.49 dólares americanos y un free press de US\$1,564,312.47, dólares americanos resaltando la eficiencia en la gestión de comunicación y los ahorros en costos publicitarios.

Durante octubre de 2023 se publicaron 22 notas con un tono 100% positivo, distribuidas en un 72% en medios digitales (prensa digital) y complementadas por menciones en medios tradicionales: 2 en televisión y 1 en prensa impresa. Con un valor comercial estimado en US\$24,621 dólares americanos y un free press de US\$73,863. dólares americanos

Desde el año 2024, nuestra sólida imagen y reputación han dado frutos al permitirnos gestionar internamente nuestras participaciones en medios tradicionales, sin necesidad de invertir en espacios publicitarios. Este reconocimiento, fruto del compromiso y la calidad en nuestras acciones, nos ha convertido en invitados de peso en eventos y reportajes, consolidando una presencia orgánica que refuerza nuestra identidad corporativa y optimiza el uso de nuestros recursos financieros.

En 2024, la estrategia se focalizó en medios tradicionales, especialmente en radio y prensa impresa. La BVG participó en 21 espacios radiales facilitando el contacto directo y constante con la audiencia local. Además, se lograron 2 notas de prensa en el diario El Universo, derivadas del toque de campana de DIFARE y Jardín Azuayo. Esta orientación permitió optimizar los recursos y maximizar el free press.

Operaciones

Para el año 2024 el área de operaciones ha cumplido con las siguientes funciones:

- Atención a consultas de emisores sobre estados financieros,
- Requerimiento a emisores para actualización del FIT (Formulario de Información Trimestral), estados financieros, y base de contactos; Montos Inscritos por Título,
- Actualización del Sistema de Emisores con información proporcionada por los emisores o hechos relevantes,
- Atención general de consultas sobre los cálculos de las cuotas de mantenimiento o de inscripción,
- Actualización de títulos inscritos en BVG y,
- Actualización y difusión mensual del listado de emisores y títulos admitidos para Fondo de Garantía, Operaciones a plazo y operaciones de Reporto.
- Generación para procesos de inscripción.

Se ha mantenido actualizado el Boletín Bursátil con información diaria del mercado, como el índice accionario, título más transado, acciones más líquidas, las tres Casas de Valores que más negociaron, vectores de precio, e información general de la BVG.

El vector de precios se lo ha calculado diariamente conforme a la metodología de cálculo de la curva e ingreso de operaciones de la BVQ, corrida de procesos diarios, comparación y cuadro con BVQ.

El Directorio ha recibido el reporte de nuevas emisiones, el historial de emisiones, y el cálculo de métricas financieras.

Asesoría Técnica y Control a Casas de Valores

El área de Asesoría Técnica y Control de valores tiene como función principal realizar seguimiento a las operaciones de las Casas de Valores que se encuentran inscritos como miembros de la Bolsa de Valores Guayaquil. Su principal objetivo es verificar el cumplimiento de normativas determinadas por la ley y autoridades.

Esta función se sustenta en el art. 48 de la Ley de Mercado de Valores, que entre las obligaciones de las Bolsas de Valores, está regular y supervisar en el ámbito de su competencia, las operaciones de los participantes y velar que se cumplan las disposiciones de la Ley de Mercado de Valores, Reglamento General de las Bolsas de Valores; y, la Codificación de resoluciones monetarias, financieras de valores y seguros.

Las actividades operacionales del área requieren de organización y planificación, desde la elaboración del plan de trabajo de las actividades de asesoría y control, las visitas a las Casas de Valores, su comunicación y ejecución, hasta la elaboración del Informe de Supervisión y Control.

El informe pudiese contener hallazgos, observaciones y oportunidades de mejora, lo cual es socializado con los funcionarios de la Casa de Valores definiendo un plazo para el cumplimiento de las acciones acordadas.

Adicionalmente, se realiza un seguimiento a cada Casa de Valores, con el objetivo de subsanar las observaciones y que no se presenten las mismas observaciones en futuras revisiones por parte de entidades de control.

Se presentó a la Comisión Ejecutiva los resultados mensuales de las supervisiones y su respectivo seguimiento conforme al cronograma previamente establecido; adicionalmente, se llevó a cabo el análisis de los Estados Financieros Consolidados de las Casas de Valores, destacando las principales variaciones en su situación financiera.

En el siguiente cuadro se presenta el listado de las Casas de Valores que fueron supervisadas durante el año 2024:

No.	CASAS DE VALORES	PERIODO DE REVISIÓN		No. Meses	Avance	Fecha Informe
		Desde	Hasta			Comisión Ejecutiva
1	METROVALORES (Visita extraordinaria)	ene-22	dic-22	12	100%	15/01/2024
2	ACCITLAN	jun-22	jun-23	12	100%	15/01/2024
3	FUTUROCAPITAL	mar-22	jun-23	15	100%	15/01/2024
ENTREGABLE EN ENERO 31 DE 2024						
4	PROBROKERS	jul-22	jun-23	11	100%	19/02/2024
5	ALBION	sep-22	jun-23	9	100%	19/02/2024
ENTREGABLE EN FEBRERO 29 DE 2024						
6	PICAVAL	jun-22	dic-23	17	100%	18/03/2024
7	ANALYTICA SECURITIES	jun-22	dic-23	17	100%	18/03/2024
8	CASAREAL	sep-22	dic-23	14	100%	18/03/2024
ENTREGABLE EN MARZO 31 DE 2024						
9	FIDUVALOR	mar-22	dic-23	20	100%	15/04/2024
10	SMARTCAPITAL	ene-22	dic-23	22	100%	15/04/2024
11	MERCHANT VALORES	ene-22	dic-23	22	100%	15/04/2024
ENTREGABLE EN ABRIL 30 DE 2024						
12	PLUSVALORES	sep-22	dic-23	14	100%	20/05/2024
13	SANTA FE	ene-22	dic-23	22	100%	20/05/2024
ENTREGABLE EN MAYO 31 DE 2024						
14	MASVALORES	ene-22	dic-23	22	100%	17/06/2024
15	EQUITY	jul-23	dic-23	5	100%	17/06/2024
ENTREGABLE EN JUNIO 30 DE 2024						
16	SILVERCROSS	sep-22	dic-23	14	100%	15/07/2024
17	KAOVALSA	ene-22	dic-23	22	100%	15/07/2024
ENTREGABLE EN JULIO 31 DE 2024						
19	ASESOVAL	jul-23	jun-24	11	100%	19/08/2021
18	MERCAPITAL	ene-22	dic-23	22	100%	19/08/2021
ENTREGABLE EN AGOSTOS 31 DE 2024						
21	ADVFIN S.A.	jul-23	jun-24	11	100%	16/09/2024
20	INTERVALORES	jul-23	jun-24	11	100%	16/09/2024
ENTREGABLE EN SEPTIEMBRE 30 DE 2024						
23	ORION	jul-23	jun-24	11	100%	21/10/2024
24	PLUSBURSÁTIL	jul-23	jun-24	11	100%	21/10/2024
ENTREGABLE EN OCTUBRE 31 DE 2024						
25	VALUE	jul-23	jun-24	11	100%	18/11/2024
27	VECTORGLOBAL WMG	ene-22	jun-24	29	100%	18/11/2024
ENTREGABLE EN NOVIEMBRE 30 DE 2024						

28	ECUABURSÁTIL	ene-22	jun-24	29	100%	16/12/2024
27	ACTIVA	jul-23	jun-24	11	100%	16/12/2024
	ENTREGABLE EN DICIEMBRE 31 DE 2024					

Las variaciones en efectivo corresponden a transacciones por intermediación bursátil que quedaron pendientes al 30 de septiembre 2024.

Los activos Financieros se encuentran conformados principalmente por portafolio propio, en el que el 55% corresponde a inversiones en títulos de renta fija y 45% a títulos de renta variable, composición similar al periodo anterior.

Se registran operaciones de intermediación, de las cuales intervienen las cuentas: Deudores y Acreedores por intermediación, Efectivo y su equivalente.

El incremento en los ingresos se debe a comisiones y administración del portafolio y optimización en los gastos. Esto ha permitido que el resultado acumulado se incremente en 15% frente al periodo anterior.

Al comparar los resultados acumulados de las Casas de Valores en los últimos 5 años; se observa que el incremento ha sido significativo frente a los periodos anteriores. En el año 2024 se presenta un 25% de margen de utilidad, reflejando un incremento de 24% frente al año anterior.

Durante el año 2024, se realizaron mejoras en los documentos de trabajo, respaldándose conforme a la normativa.

Estos documentos son:

- WPs Revisión de Operaciones de Intermediación
- WPs Revisión de Operaciones de Reporto
- WPs Revisión Análisis de Riesgos
- WPs Revisión Selección de muestras de intermediación

Se trabajó en la Metodología de Selección de Muestras para optimizar la revisión de las negociaciones por intermediación de valores y disminuir la carga operativa en los entregables de las Casas de Valores. Esta metodología fue socializada con todas las casas de valores miembros de la BVG.

Con el objetivo de socializar las reformas realizadas por la Junta de Política y Regulación Monetaria y Financiera a la normativa vigente, se llevó a cabo un webinar dirigido a las Casas de Valores, en el que se presentaron ejemplos prácticos sobre la normativa aplicable.

Se realizaron las siguientes mejoras en el área de Asesoría Técnica:

- a. Actualizaciones en el Requerimiento Inicial de Supervisión en función a la normativa vigente.
- b. Análisis automatizado de la situación financiera de las casas de valores usando herramientas tecnológicas.
- c. Reestructuración de manuales de procesos de acuerdo con la ISO 27001.

Se realizaron las siguientes actividades relacionadas a divulgación de información legal:

- a. Resumen ejecutivo de las reformas a las normativas.
- b. Entrega del Informativo Legal de manera quincenal y extraordinaria, según lo requiera el caso.
- c. Divulgación del Informativo Legal por medio de la página web de la BVG.

Proyectos Tecnológicos y Organización y Métodos

Los proyectos de desarrollo de productos y servicios tecnológicos son orientados a:

- a. Mantener y posicionar el INTECAV entre las Casas de Valores.
- b. Incrementar la oferta de valor con nuevos servicios para las casas de valores, emisores, inversionistas institucionales, otros.
- c. Fortalecer la plataforma tecnológica y aplicar las mejores prácticas de seguridad informática.
- d. Mejora continua de los procesos de operación de la BVG.

A continuación se presenta una descripción de cada uno de los proyectos:

El objetivo del Proyecto INTECAV está orientado a automatizar los procesos bursátiles, administrativos, financieros y contables de las Casas de Valores. Es una plataforma desarrollada por la BVG, y actualmente se desarrolla la versión 2.0. El proyecto se compone de los siguientes módulos:

- a. Auditoría y Seguridad
- b. Administración General
- c. Administración de Clientes
- d. Intermediación Bursátil
- e. Lavado de Activos
- f. Información continua

- g. Administración de Portafolios
- h. ERP Administrativo, Financiero y Contable
- i. Reportes

Los beneficios son:

- a. Brindar a las casas de valores un programa amigable, útil y el cuál alivie la carga operativa al momento de realizar transacciones por BVG.
- b. Funciona en ambiente web, se puede acceder a través de internet desde cualquier dispositivo informático de escritorio o teléfonos móviles.
- c. Almacenar en la nube, lo cual beneficia en cero papeles, cero firmas, uso de firmas digitales y repositorio de documentos para descarga.
- d. Integrar con la Bolsa de Valores a: DECEVALE, REDEVAL, y el Registro Civil.

En el 2024, se ha utilizado INTECAV 1.0 en tres casas de valores MASVALORES, ALBION e INTERVALORES gestionándose su personalización a los requerimientos operativos de cada una e implementando mejoras al producto, nuevas opciones, consultas y reportes.

En el primer semestre se concluyó el desarrollo de la versión 2.0 de INTECAV que incluye nuevos módulos; tales como: Reporto Bursátil; Dashboard de órdenes, clientes, operaciones y comisiones generadas; integración con DECEVALE para la creación de clientes y validación de valores en custodia para su venta; Administración parametrizada de señales de alerta; entre otras funciones que robustecieron el producto.

En el segundo semestre, se realizaron las pruebas, y personalización del producto y capacitación en ATLANTIDA Casa de Valores, con lo cual a la fecha se factura a cuatro Casas de Valores y se amortizan las dos versiones de INTECAV.

El objetivo del proyecto DATALINE es el de permitir a las Casas de Valores y a los emisores, el registrar, generar, y consultar la información continua que cargan al sistema de la Superintendencia de Compañía, Valores y Seguros relacionadas con:

- a. Colocaciones de títulos valores de renta fija.
- b. Colocaciones de títulos valores de renta variable.
- c. Tablas de amortización.
- d. Pagos de capital de títulos valores.
- e. Pagos de interés de títulos valores.
- f. Garantías generales.

- g. Colocaciones de cupones de títulos de renta fija.
- h. Tablas de amortización de cupones.
- i. Pagos de cupones.
- j. Pagos de recompras.
- k. Pagos de rescates anticipados.
- l. Detalle de facturas comerciales.

Los beneficios son:

- a. Garantizar que la información se genere con el formato establecido según Ficha Técnica de la SCVS, reduciendo la incidencia de errores al momento de la carga al sistema de la SCVS.
- b. Reducir la carga de trabajo, 75% proceso automático.
- c. Garantizar el cumplimiento regulatorio en cuanto a plazos y estructuras establecidas.

El objetivo del proyecto Backoffice Institucional es permitir a los emisores, inversionistas institucionales y administradoras de fondos consultar desde cualquier lugar y dispositivo su información transaccional (emisiones inscritas, colocaciones, operaciones cerradas), información del mercado (operaciones sector real y financiero, prospectos, calificaciones de riesgo) y de la BVG (liquidaciones y facturas de bolsa).

Los beneficios son:

- a. Brindar una interfaz amigable con información actualizada y en línea de las operaciones cerradas por BVG; así como información bursátil propia y del mercado.
- b. Facilitar la toma de decisiones y proyecciones de pagos de sus colocaciones.
- c. Generar fidelidad de los emisores e inversionistas con la BVG, reflejada en una mayor participación (negociaciones) por la BVG.

Durante el 2024 a través del Área Comercial se impulsó el conocimiento y uso de esta herramienta mediante visitas y capacitaciones en casas de valores y emisores del sector financiero, tales como:

- a. AFP GENESIS
- b. ANEFI S.A
- c. BANCO AMAZONAS
- d. BANCO DEL AUSTRO S.A.
- e. BANCO DEL PACÍFICO
- f. BANCO GENERAL RUMIÑAHÍ S.A.

- g. BANCO GUAYAQUIL S.A.
- h. BANCO PICHINCHA
- i. BANCO PROCREDIT S.A.
- j. BANCO SOLIDARIO S.A.
- k. CITIBANK N. A. SUCURSAL ECUADOR
- l. CONTINENTAL TIRE ANDINA S.A.
- m. COOPERATIVA ALIANZA DEL VALLE
- n. COOPERATIVA DE AHORRO Y CREDITO ATUNTAQUI LTDA
- o. COOPERATIVA JARDÍN AZUAYO
- p. COOPROGRESO
- q. CORP. EL ROSADO
- r. FIDEVAL S.A.
- s. FIDUCIA S.A. ADMINISTRADORA DE FONDOS Y FIDEICOMISOS MERCANTILES
- t. FIDUECUADOR S.A.
- u. GENERATRUST S.A
- v. MUTUALISTA PICHINCHA
- w. MUTUALISTA PICHINCHA
- x. PLUSFONDOS FIDUCIARIA ADMINISTRADORA DE FONDOS Y FIDEICOMISOS S.A.
- y. SANTA FE CASA DE VALORES S.A.

Como resultado de las visitas se identificaron mejoras al producto, las mismas que fueron desarrolladas e implementadas, tales como:

- a. Nuevas opciones para consultar y descargar Notas de Crédito electrónicas.
- b. Nueva opción de reportes estadísticos, herramienta en PowerBI con información sobre:
 - i. Análisis del Mercado
 - ii. Análisis – intermediario de valores
 - iii. Desempeño de Casas de Valores
 - iv. Análisis – Instrumentos Financieros
 - v. Análisis – Emisores y títulos valores

El objetivo del proyecto REDITUM, es por medio de su interfaz intercambiar información a través de servicios web que permite integrar la BVG a la plataforma de REDITUM para la venta de información transaccional.

Los servicios desarrollados comprenden las siguientes funciones:

- a. Consulta de las posturas de Ofertas y Demandas ingresadas en el SEB.
- b. Operaciones cerradas de Renta Fija a nivel nacional.
- c. Operaciones cerradas de Renta Variable en las Bolsas.

- d. Ticket de renta variable con el detalle de los últimos precios.
- e. Vectores de Precios de Renta Fija y Precios de Acciones.
- f. Emisiones inscritas en las Bolsas.

Los beneficios son;

- a. Alinear el desarrollo de herramientas tecnológicas con los objetivos comerciales y estratégicos de la BVG.
- b. Generar nuevos ingresos no operacionales a través de la venta de información en línea.

Es un proyecto 100% desarrollado y en fase de pruebas con REDITUM; en gestión los términos contractuales para su uso.

El objetivo del proyecto Centro de Costos es el de Implementar un sistema contable por centros de costos, lo cual permitirá conocer en detalle los costos de cada área, producto o servicio.

Los beneficios son:

- a. Reestructurar la información contable identificando claramente los ingresos y gastos por centros de costos y proyectos.
- b. Facilitar el análisis de rentabilidad y la toma de decisiones gerenciales para reducir costos y mejorar los resultados.
- c. Mejorar la planificación y proyecciones futuras de costos.

El ERP administrativo, financiero y contable denominado MURANO provisto mediante un licenciamiento de uso por la empresa VIAMATICA a la BVG será modificado para incorporar el manejo de la información por centro de costos y proyectos. Se estima la implementación de estos cambios en la primera quincena de enero 2025.

El objetivo del proyecto de Sistema de Lavado de Activos, es la de facilitar los cambios en la normativa de la UAFE que exige a los sujetos obligados implementar un Sistema de Prevención de Lavado de Activos para la administración de los riesgos institucionales y de terceros, y con la finalidad de concluir la licencia de REFINITIV proveedor de Word Check One por su alto costo, la Administración con aprobación del Directorio ejecutó en julio 2024 la adquisición de un nuevo sistema de lavado de activos denominado PRELAFIT FINDER.

Cabe mencionar que la BVG desde el año 2014 hasta junio 2024 utilizó la herramienta WORLD CHECK ONE, la misma que era provista a 8 casas de valores para la verificación de clientes en las listas nacionales e internacionales; producto con un costo estimado anual de US\$23.000 dólares.

Los beneficios son:

- a. Adquirir un sistema que cumpla 100% la normativa vigente para la prevención de lavado de activos.
- b. Automatizar los procesos internos de recopilación de información de clientes, empleados, proveedores y accionistas.
- c. Contar con un motor de búsqueda y validación de la información en bases de datos nacionales y extranjeras integrado al sistema de prevención de lavado de activos.
- d. Automatizar los procesos de la unidad de cumplimiento para la generación de matrices de riesgos y la conservación de la información de manera digital.
- e. Reducir los costos de licenciamiento de 23 mil a 5 mil dólares anuales.

De julio a noviembre del año 2024, se ejecutaron las fases de personalización del sistema a los requerimientos específicos (formatos y criterios de matrices) de la BVG, capacitación de los usuarios internos y socialización con los usuarios externos. A la fecha el sistema PRELAFIT FINDER se encuentra 100% implementado y en uso.

El proyecto de Sistema de Gestión Integrado se inició en agosto 2024, con la aprobación del Directorio, se firmó inició contrato con la empresa BUSINESS CONTINUITY & COMPLIANCE BCCOMPLY S.A. para:

El levantamiento, elaboración y diseño de procesos bajo la norma ISO 37001:2016 y la implementación de un Sistema de Gestión Antisoborno.

El levantamiento, elaboración y diseño de procesos bajo la norma ISO 27001:2022 y la implementación de un Sistema de Gestión de Seguridad de la Información.

Los beneficios son:

- a. Implementar políticas de prevención del soborno que garanticen una cultura organizacional ética y transparente.

- b. Implementar políticas y procedimientos que garanticen la aplicación de las mejoras prácticas a nivel de protección de datos personales, seguridad informática, administración de accesos a recursos de la institución, desarrollo y mantenimiento de aplicativos internos, custodia y recuperación de datos.
- c. Implementar políticas y procedimientos de tecnología que permitan remediar el 65% de las brechas de seguridad y privacidad para el cumplimiento de la LOPDP y el 80% de los hallazgos de las auditorías externas a Sistemas 2022-2023.
- d. Obtener las certificaciones que acrediten la calidad y eficiencia de los procesos de la BVG, según estándares internacionales.

El mantenimiento de aplicaciones internas tiene como objetivo el atender los requerimientos de los usuarios internos sobre nuevas funcionalidades en las aplicaciones internas por cambios normativos o mejoras a los procesos operativos. El siguiente cuadro presenta los principales cambios en las aplicaciones internas:

Sistema de Reportes Estadísticos

Marzo	Incluir campos de Resolución y Fecha de la SCVS para todos los papeles.
-------	---

Sistema de Emisores

Mayo	Mejorar los filtros del reporte "Emisores y Títulos" para buscar por fechas según el estado seleccionado.
------	---

Sistema de Títulos Valores

Abril	Incluir la opción de Descarga de los listados en archivo Excel.
Mayo	Agregar campo "Estado" en los reportes de resoluciones de la SCVS.
Junio	Agregar campo "Aceptante" en reportes de operaciones de facturas comercial negociables.

Portal Web BVG

Marzo,	Implementar notificación de Política de Cookies.
Septiembre	Implementar formulario de Consentimiento de uso de Datos
Noviembre	Personales para casas de valores, operadores, proveedores, estudiantes, instructores, etc.
	Nueva opción de Informes de Posición Institucional.
	Nuevo formulario de Contactos en la sección Formación utilizada para la venta de cursos de capacitación.

La Bolsa de Valores Guayaquil orienta su estrategia a fortalecer la protección y el tratamiento adecuado de los datos personales, incrementando la eficiencia en las transacciones bursátiles y precautelando la información derivada de los productos educativos que se ofrecen como parte de su portafolio. Asegura un manejo responsable

de la información, fomenta la confianza de los stakeholders y cumple con las normativas vigentes en materia de privacidad y protección de datos.

El siguiente cuadro se presente el listado de los proyectos de protección de datos personales, inversión y, su estado.

No	Proyecto Tecnológico	Inversión en US dólares	Estado
1	Diagnóstico de Protección de Datos	6.400	terminado
2	Implementación de Requisitos de Datos Personales	8.500	terminado
3	Campaña Digital de Recepción de Consentimientos	0	terminado
4	Remediación de brechas de Seguridad de la Información y de la Privacidad	0	En ejecución
5	Elaboración de Políticas y Procedimientos en el marco de la ISO 27001:2022	18.600	En ejecución
Total		33.500	

El proyecto de Diagnóstico de Protección de Datos Personales tiene como objetivo determinar, con mayor nivel de precisión, el grado de cumplimiento de la nueva Ley Orgánica de Protección de Datos Personales a nivel de sus departamentos internos en donde se realizan distintas formas de tratamiento de datos personales de terceros.

Adicionalmente, supervisar procesos, instrumentos, contratos y documentos internos, así como las herramientas, medidas y procedimientos que se emplean para todo tipo de tratamiento de datos personales. Emitir un Informe Final de la evaluación, que incluirá el estado situacional de la Institución y realizar recomendaciones de medidas a implementar dentro de la organización para un adecuado cumplimiento de la normativa de protección de datos.

Los beneficios son;

- Cumplimiento normativo: Garantiza que la institución cumpla con la Ley Orgánica de Protección de Datos Personales, minimizando riesgos legales y sanciones.
- Mejora de procesos internos: Optimiza los procedimientos relacionados con el manejo de datos personales, promoviendo estándares más altos de seguridad y eficiencia.

- c. Mitigación de riesgos: Identifica vulnerabilidades y riesgos asociados al tratamiento de datos personales, permitiendo implementar medidas correctivas oportunas.
- d. Confianza y reputación: Refuerza la confianza de terceros, clientes y stakeholders en la gestión de la información, mejorando la reputación institucional.
- e. Toma de decisiones fundamentadas: Proporciona un diagnóstico claro del estado actual de la institución respecto al cumplimiento de la normativa, facilitando decisiones estratégicas basadas en el informe final.
- f. Capacitación y sensibilización: Promueve la formación del personal sobre la importancia de la protección de datos y el cumplimiento normativo, fomentando una cultura organizacional más consciente.
- g. Eficiencia en el uso de recursos: Al supervisar contratos, instrumentos y medidas, asegura un uso adecuado y eficiente de los recursos relacionados con la gestión de datos personales.
- h. Adaptabilidad futura: Prepara a la organización para cumplir con posibles ajustes normativos y estándares internacionales en protección de datos.
- i. Reducción de costos asociados a incumplimientos: Disminuye gastos derivados de multas, auditorías externas no planificadas y pérdida de confianza por brechas de datos.
- j. Valor agregado a la estrategia institucional: Fortalece la integración de la protección de datos como un elemento clave en la estrategia organizacional.

El objetivo del proyecto de Implementación de Requisitos de Datos Personales, es el de Identificar, documentar y respaldar las acciones implementadas por la Institución para cumplir con la Ley Orgánica de Protección de Datos Personales, garantizando el principio de Responsabilidad Proactiva Demostrada y preparándose para posibles auditorías de la entidad de control.

Esto incluye el desarrollo de una metodología para la identificación, levantamiento y análisis de datos personales, así como la evaluación de las protecciones necesarias para asegurar el adecuado cumplimiento normativo, detallando a continuación los siguientes objetivos específicos:

- a. Entender Negocio - Servicio
- b. Ejecutar Inventario de Datos Personales
- c. Identificar y cerrar brechas de legalidad y privacidad
- d. Identificar y cerrar brechas de derecho ARCO
- e. Identificar brechas de seguridad de la información
- f. Desarrollar Análisis de Riesgos
- g. Designar y formalizar responsable y delegado
- h. Documentar Tratamiento de Datos Personales

Los beneficios son:

- a. Cumplimiento normativo: Garantiza que la institución opere en alineación con la Ley Orgánica de Protección de Datos Personales, evitando sanciones legales y fortaleciendo su imagen institucional.
- b. Fortalecimiento de la seguridad: Identifica y cierra brechas en la seguridad de la información y los derechos ARCO, reduciendo riesgos de vulnerabilidades que comprometan la privacidad de los datos personales.
- c. Responsabilidad proactiva: Demuestra el compromiso institucional con la protección de datos a través de una gestión documentada, transparente y preparada para auditorías de entidades de control.
- d. Gestión de riesgos: Mediante análisis detallados, mitigar riesgos asociados al tratamiento de datos personales, protegiendo tanto la información como los activos institucionales.
- e. Eficiencia operativa: Al entender los procesos de negocio y servicio, y realizar un inventario de datos personales, se optimizan los procedimientos internos relacionados con el manejo de la información.
- f. Claridad en responsabilidades: Designar y formalizar roles de responsables y delegados mejora la asignación de tareas y asegura una gestión eficiente del cumplimiento normativo.
- g. Mejor toma de decisiones: La documentación estructurada y el análisis de tratamientos de datos proporcionan una base sólida para definir estrategias de mejora continua en la protección de datos.
- h. Confianza institucional: Al garantizar la privacidad y la seguridad, se refuerza la confianza de los clientes, usuarios y partes interesadas en la institución.

El objetivo de proyecto de Campaña Digital de Recepción de Consentimientos, es el de garantizar el cumplimiento de la Ley Orgánica de Protección de Datos Personales (LOPDP), promoviendo un tratamiento legítimo, transparente y normativo de los datos personales. Su objetivo principal es obtener consentimientos informados y explícitos, fortaleciendo la confianza de los titulares en la gestión responsable de su información.

Adicionalmente, reforzar el compromiso institucional con la transparencia y protección de datos, centralizando los consentimientos obtenidos. Esto facilita la trazabilidad, asegura el cumplimiento de los derechos ARCO y consolida una gestión ética y responsable de los datos, alineada con la transformación digital.

Los beneficios son:

- a. Cumplimiento normativo: Garantiza el alineamiento con lo estipulado en la Ley Orgánica de Protección de Datos Personales (LOPDP), especialmente en el artículo 8, lo que protege a la institución frente a sanciones legales y auditorías de entidades regulatorias.
- b. Obtención de consentimientos válidos: Asegura que el tratamiento de los datos personales se realiza con la autorización explícita y documentada de los titulares, fortaleciendo la legitimidad de los procesos internos y externos.
- c. Fortalecimiento de la transparencia: Promueve una relación abierta y confiable con los titulares de los datos, mostrando un compromiso ético en la gestión de su información personal.
- d. Mejora de la confianza: Incrementa la percepción positiva hacia la institución, tanto de clientes internos (empleados y directores) como externos (proveedores, accionistas y contactos), al demostrar respeto por sus derechos y privacidad.
- e. Gestión centralizada y eficiente de consentimientos: Facilita el registro y trazabilidad de las autorizaciones recibidas, lo que simplifica la administración de los datos personales y agiliza la respuesta a solicitudes relacionadas con los derechos ARCO.

- f. Reducción de riesgos de incumplimiento: Minimiza vulnerabilidades legales y operativas al implementar un sistema robusto y proactivo de obtención de consentimientos.
- g. Cobertura amplia y focalizada: Al dirigirse a grupos clave de personas naturales con quienes la institución mantiene relaciones, asegura que la comunicación y los esfuerzos se enfoquen estratégicamente en audiencias relevantes.
- h. Preparación para auditorías y reportes: Proporciona evidencia documentada de los procesos realizados, fortaleciendo la capacidad de la Institución para demostrar su cumplimiento ante revisiones externas o internas.

El objetivo del proyecto de Remediación de Brechas de Seguridad de la Información y de la Privacidad, es el mitigar las vulnerabilidades identificadas en consultoría de protección de datos personales, efectuada el periodo junio 2023 a enero 2024, fortaleciendo la seguridad de la información y la privacidad en la institución. A través del aprovechamiento de recursos internos, se busca implementar las acciones correctivas necesarias sin incurrir en costos adicionales, involucrando activamente al personal en el desarrollo de soluciones. Esto permitirá cumplir con estándares normativos, garantizar la continuidad operativa, promover una cultura de seguridad y consolidar la confianza de los stakeholders en la gestión responsable de la información.

Los beneficios son:

- a. Mitigación de riesgos y vulnerabilidades: Se reduce la exposición a amenazas de seguridad al implementar acciones correctivas que fortalezcan la protección de datos y la privacidad institucional.
- b. Cumplimiento normativo y estándares internacionales: Garantiza la alineación con la normativa vigente y el cumplimiento de mejores prácticas globales, como las establecidas por la ISO/IEC 27001, fortaleciendo la responsabilidad proactiva de la organización y evitando posibles sanciones legales.
- c. Optimización de recursos internos: Aprovechar las capacidades del personal interno permite implementar soluciones sin incurrir en costos adicionales, logrando eficiencia en la ejecución del proyecto.
- d. Fortalecimiento de la continuidad operativa: Al reforzar la seguridad de la información, se asegura la estabilidad de los procesos críticos, reduciendo el riesgo de interrupciones operativas.

- e. Promoción de una cultura de seguridad: La participación activa del personal fomenta una mayor sensibilización y compromiso hacia la protección de datos y la privacidad dentro de la organización.
- f. Consolidación de la confianza de los stakeholders: El fortalecimiento de la seguridad y la gestión responsable de la información incrementa la credibilidad y la reputación institucional ante clientes, socios y demás partes interesadas.
- g. Resiliencia organizacional: La institución estará mejor preparada para responder y adaptarse ante posibles ciberataques o incidentes relacionados con la seguridad de la información, asegurando su sostenibilidad a largo plazo.

El objetivo del proyecto de Elaboración de Políticas y Procedimientos en el marco de la ISO 27001:2022, es el remediar el 65% de las brechas de seguridad de la información y de la privacidad identificadas en la consultoría de protección de datos personales. Basado en el análisis realizado según la norma internacional ISO/IEC 27001:2022, busca fortalecer la estrategia de seguridad de la información institucional, mitigar vulnerabilidades, robustecer los procedimientos internos y garantizar la alineación con las mejores prácticas internacionales, todo con el fin de obtener la certificación en seguridad de la información y asegurar la adecuada protección de los datos personales.

Los beneficios son;

- a. Mitigación de riesgos: Reducir significativamente las vulnerabilidades en la seguridad de la información y la privacidad, protegiendo los activos críticos de la institución.
- b. Cumplimiento normativo: Asegurar el alineamiento con la normativa vigente y estándares internacionales, evitando sanciones legales y fortaleciendo la reputación institucional.
- c. Obtención de certificación: Alcanzar la certificación ISO/IEC 27001, lo que consolida la confianza de los stakeholders y posiciona a la institución como líder en la gestión de seguridad de la información.
- d. Fortalecimiento de procedimientos internos: Implementar procesos más robustos y eficientes que optimicen la operatividad y refuercen la protección de datos sensibles.

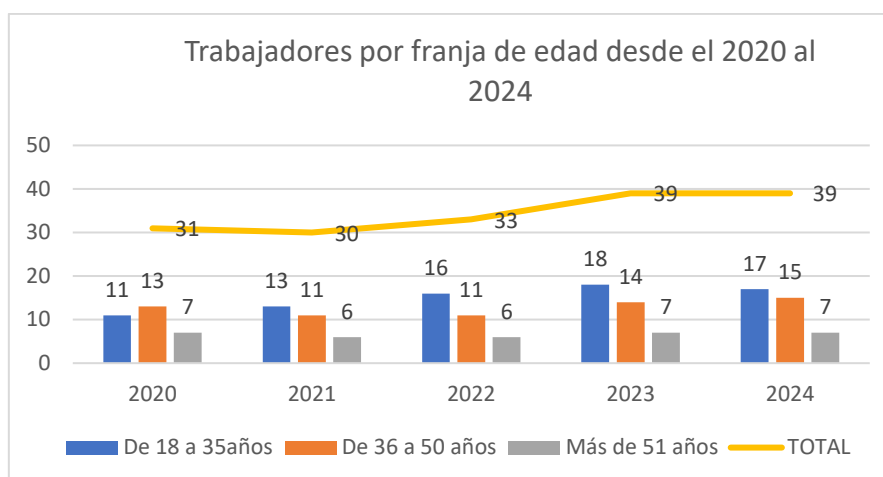
- e. Promoción de una cultura de seguridad: Sensibilizar al personal sobre la importancia de la protección de datos, fomentando un entorno de trabajo comprometido con la seguridad de la información.
- f. Confianza y competitividad: Incrementar la confianza de clientes, socios y reguladores, mejorando la competitividad en el mercado mediante una gestión responsable de la información.
- g. Mejora de la imagen reputacional: Consolidar la percepción de la institución como una organización comprometida con la seguridad, la transparencia y la responsabilidad en la gestión de la información, fortaleciendo su prestigio en el mercado y generando mayor atracción para clientes y socios estratégicos.

Administración

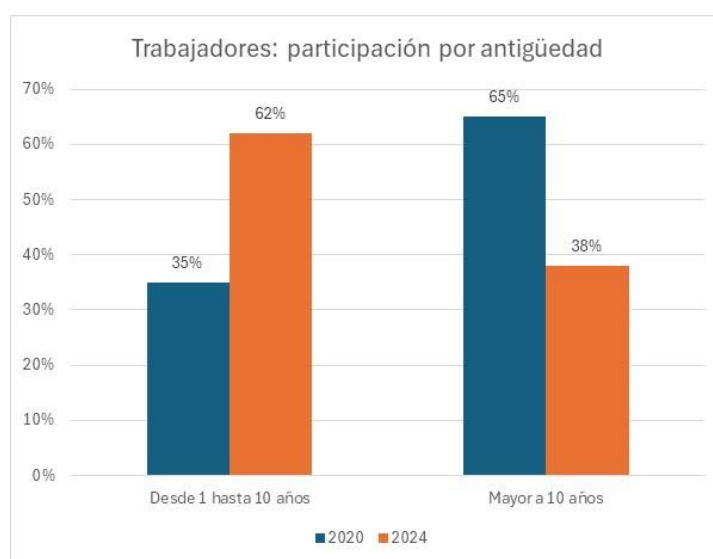
En el año 2024, ingresaron 4 profesionales que sustituyeron al mismo número de extrabajadores que se desvincularon voluntariamente. Adicionalmente, aportamos a la inclusión social-laboral, al incorporar un colaborador con discapacidad física.

AREA	CARGO
Comercial y Operaciones	Asistente de Operaciones Analista Estadístico
Asesoría a Casa de Valores	Asistente Operaciones – Empresa Analista de Asesoría a Casa de Valores
Administrativo	Auxiliar de Servicios (*) discapacidad

Se ha venido gestionando una estrategia de renovación generacional durante período 2020-24, con el fin de asegurar la continuidad de la organización en el futuro. Los trabajadores con edad entre los 18 a 35 años que en 2020 representaban el 35% de la nómina, actualmente Enel 2024, , ocupan la mayor 44% del total.



A consecuencia de la renovación generacional del personal, se ha dado al mismo tiempo un cambio en el número de años de antigüedad, lo que representa un crecimiento porcentual del segmento cuya antigüedad es menor o igual a 10 años, creciendo desde un 35% en el 2020 a un 65% en el año 2024.



Antigüedad	años	
	2020	2024
Desde 1 hasta 10 años	35%	62%
Mayor a 10 años	65%	38%

La Bolsa de Valores de Guayaquil, como signataria del pacto “30% Plu” que promueve la participación de la mujer en cargos directivos, habiendo incrementado la participación de la mujer en su Directorio, al incorporar 6 directoras de un total de 18 directores, entre titulares y suplentes, cuando anteriormente, solo fueron solo 4.

Por otra parte, se ha dado énfasis a lograr una mayor participación de la mujer en la fuerza laboral de la BVG, conformado por 26 trabajadoras, que representan el 67% del total de la nómina, de las cuales, 6 de ellas se ubican en niveles de jefatura y/o gerencial.

	cantidad trabajadores	relación porcentual (%)
mujeres	26	67
hombres	13	33
	39	100

Durante el 2024 se realizaron 23 eventos de capacitación, distribuidos entre conferencias, talleres, difusión virtual y cursos especializados en temas de organización, tecnología, legal, servicios, contabilidad, gestión comercial, y otros, que representaron un número total de 2.805 horas de capacitación, en la que participaron en una distribución de un 72% de mujeres y un 28% de varones; entre 88% de colaboradores y 12% de directivos.

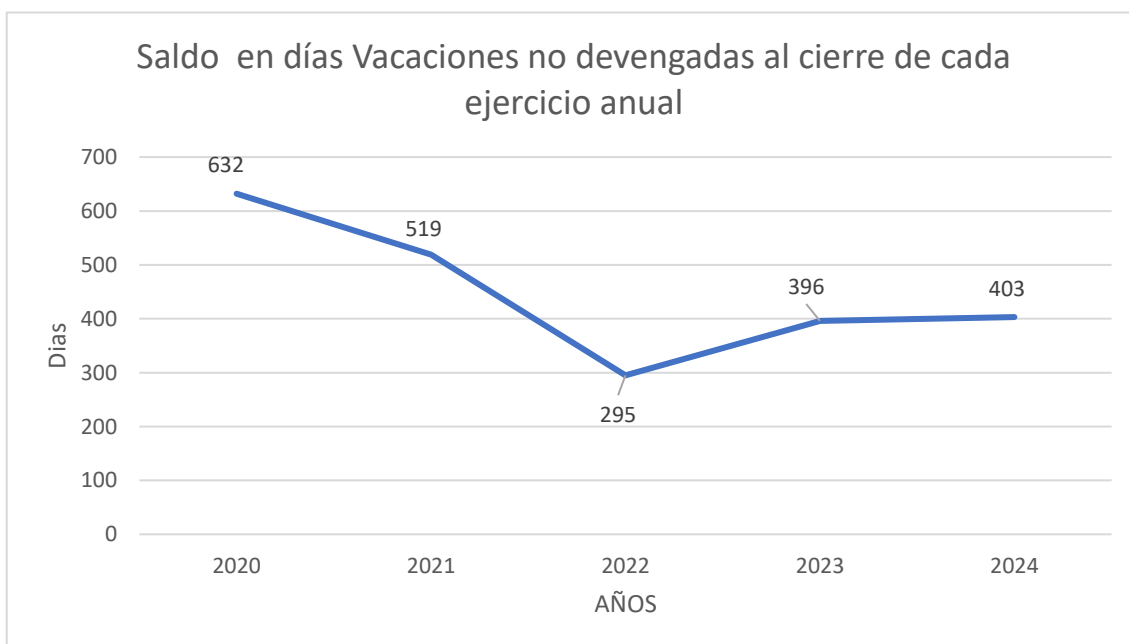
El siguiente cuadro presenta el listado de eventos de capacitación y la cantidad de personas participantes por sexo:

Evento Capacitación	Entidad Capacitadora	Total Horas	Horas por persona	Total Personas	sexo		Porcentaje %	
					H*	M*	H*	M*
Curso Contabilidad Básica e Intermedia	Colegio de Contadores	32	32	1	0	1	0	100
Conferencia Beneficios Seguro Médico	ECUAPRIMAS	76	2	38	10	28	26	74
Conferencia Inducción al Mercado de Valores	BVG	34	1	34	9	25	26	74
Conferencia Estructura Organizacional de la BVG	BVG	34	1	34	9	25	26	74
Certificado Gestión de Datos Personales	UEES	12	12	1	0	1	0	100
Curso Gestión de Ventas	UESS	48	12	4	2	2	50	50
Programa Especialización Bursátil	BVG	528	132	4	3	1	75	25
Arquitectura y Ambiente Desarrollo Netcore y Angular	Viamática	88	44	2	0	2	0	100
Conferencia sobre la Ley Violeta (para la mujer)	Estudio Barrionuevo	8	1	8	3	5	38	63
Conferencia sobre la Ley de Acoso Laboral	Estudio Barrionuevo	8	1	8	3	5	38	63
Conferencia sobre la Ley Protección Datos de Trabajadores	Estudio Barrionuevo	4	1	4	2	2	50	50

Curso de SORUM	Ing. Javier Cervantes	64	8	8	3	5	38	63
Análítica de Datos con Power BI	Mejorasplus	360	24	15	4	11	27	73
Seminario de Análisis Financiero para Area Administrativa Financiera	Factor Humano	224	32	7	1	6	14	86
Taller de Activos Virtuales	UAFE/SBS/ USAID	16	8	2	1	1	50	50
Conversatorio sobre Beneficiario Final	UAFE/ CONALAF	4	2	2	1	1	50	50
Procesos preventivos inscripciones y vinculaciones	BVG	5	1	5	1	4	20	80
Difusiones Virtuales ¿Sabía Ud? de prevención lavado de activo	BVG	494	13	38	10	28	26	74
Capacitación Oficial Cumplimiento Suplente	BVG	6	6	1	1	0	100	0
Conferencia sobre Código de Ética	BVG	34	1	34	9	25	26	74
Taller de Lavado de Activos UAFE BVG	BVG	160	8	20	5	15	25	75
Conferencia ISO 27000 ISO 37000	BVG	532	14	38	10	28	26	74
Conferencia Manual de Lavado de Activos	BVG	34	1	34	9	25	26	74
		2805	357	342	96	246	28	72

*H = Hombres *M= Mujeres

Es un objetivo de la administración de la BVG lograr que todos sus colaboradores gocen de su derecho a tomar vacaciones, procurar que tengan el menor número de días de vacaciones pendientes por devengar. La gestión de reducción de vacaciones pendiente fue muy significativa entre el 2020 al 2022, registrando una reducción de más de 300 días, para luego mantenerse en el orden de los 400 días, aproximadamente hasta el 2024.



Se actualizó la ficha médica ocupacional de todos los colaboradores, incluyendo la vacuna contra los virus de influenza y covid19.

Además, en los seguros de asistencia médica privada, se ha logrado un incremento de la cobertura a US\$ 15.000 dólares; el cual se complementa con un seguro para enfermedades catastróficas con una cobertura hasta US\$ 500 mil dólares.

Los bienes de la compañía han sido administrados adecuadamente conforme a políticas y directrices del Directorio.

En el año 2024, se procedió a dar de baja contable a un grupo bienes totalmente depreciados, que por su obsolescencia y avanzado estado de deterioro ya no eran funcionales ni útiles, y serán destinados a donación, remate o desecho.

Con la colaboración de la practicante de la Duale Schulle de la Fundación Humboldt, se realizó un proyecto para el reciclaje de un lote de lonas de vinyl para ser donadas a entidades benéficas.

Para enfrentar el riesgo de cortes de energía, se ha fortalecido el sistema de suministro de energía con la adquisición de un UPS de mayor capacidad, un banco de baterías con 10 horas de respaldo, y un generador Cummins con sistema de encendido automático.

En servicios generales, se realizaron las siguientes actividades:

- a. Se renovó todo el sistema de vigilancia de cámaras, aumentando a 14 unidades, que cuentan con visualización nocturna, detector de movimiento, zoom, e imágenes de la más alta resolución.
- b. Se instaló un sistema biométrico con reconocimiento facial para control asistencia del personal.
- c. Se contrató el servicio de monitoreo y alerta temprana de alarmas.
- d. Mantenimiento y adquisición de luminarias de emergencia.
- e. Mantenimiento de gabinete de breakers de energía para asegurar calidad de flujo eléctrico.
- f. Limpieza de cisterna con sistema ozonizador, y mantenimiento de bomba de agua.

Área Legal

La Asesoría Legal gestiona varios procesos y procedimientos de orden jurídico; así como, ofrecer asesoría a la Presidencia, al Directorio; y, a todas las áreas de la BVG.

Durante el año 2024, la Asesoría Legal realizó las siguientes actividades:

1. Elaboración de informes sobre leyes y normas regulatorias nuevas o reformatorias relacionadas directamente con el mercado de valores y otras, tales como: tributaria, laboral, societaria, de prevención de lavados de activos, de protección de datos personales, entre otros.
2. Elaboración y revisión de propuestas de reformas a la Codificación de Resoluciones de la Junta de Política y Regulación Financiera (Libro II-Mercado de Valores), que fueron aprobadas por la Junta y entraron en vigor durante el año 2024.
3. Análisis y argumentación en la Junta de Política y Regulación Financiera, de los proyectos de reformas a diversos proyectos de resoluciones.
4. Elaboración y presentación de consultas sobre asuntos de mercado de valores ante la Superintendencia de Compañías, Valores y Seguros.
5. Atención a consultas realizadas por las autoridades y el personal de la BVG, por casas de valores, accionistas y clientes en general.
6. Coordinación de procesos judiciales y administrativos a cargo de abogados externos y elaboración de informes sobre dichos procesos.
7. Elaboración y revisión de contratos, convenios y acuerdos en general, en especial con casas de valores, con funcionarios y empleados, con proveedores y con instituciones públicas y académicas.
8. Elaboración de respuestas sobre requerimientos de información solicitados por la Superintendencia de Compañías, Valores y Seguros, consultas o comunicaciones al ente de control y respuestas a requerimientos de instituciones, autoridades y clientes en general.
9. Coordinación de cobranzas extrajudiciales a facturas vencidas emitidas a favor de diversas instituciones.
10. Asistencia e intervención en juntas de acreedores en los que BVG ha sido convocada.
11. Asesoría al área de prevención de lavado de activos y al Comité de Cumplimiento.

12. Asesoría al área de Asesoría Técnica y Control a Casas de Valores, con el objeto de que el Informe de Control a las Casas de Valores sea realizado conforme a la normativa legal aplicable vigente.

El Área legal ha continuado con su programa de charlas y de capacitación a las casas de valores, en especial sobre las reformas a las normas expedidas por la Junta de Política de Regulación Financiera sobre el mercado de valores y otros asuntos relacionados a la materia.

Mediante Resolución No. SCVS-INMV-DNAR-2024-00011108 de 27 de junio de 2024 se resolvió aprobar la reforma al Reglamento General de las Bolsas de Valores de Quito y Guayaquil, aprobado en sesiones de Directorios de ambas bolsas celebradas el 10 y 17 de abril de 2024, respectivamente, que incluye disposiciones contenidas en la Resolución No. JPRF-V-2024-097 que incorpora la Norma de Fondos Cotizados

En sesiones de junta general extraordinaria de accionistas celebradas el 9 y 10 de octubre de 2024, se resolvió la reforma y codificación del estatuto social de la BVG, la misma que se aprobó por la Superintendencia de Compañías, Valores y Seguros.

Durante el 2024, se concluyeron dos procesos legales seguidos por exempleados y un proceso de mediación seguido por BVG. Además, se iniciaron dos nuevos procesos judiciales por el cobro de valores adeudados a BVG, que continúan sustanciándose.

Por otro lado, BVG continúa siendo notificada con impulsos fiscales realizados en la "Investigación Previa" seguida en la Fiscalía de Fuero Provincial 1 de Pichincha, relacionada con el caso ISSPOL, en el que están involucrados varios ex funcionarios de BVG.

Dos trámites administrativos tramitados en el 2024 ante el Instituto Ecuatoriano de Seguridad Social, para:

Solicitar la devolución de un pago indebido, que fue resuelto a favor de la BVG, que concluyó en el cuarto trimestre de 2024 con la emisión de varias notas de crédito.

Impugnar varias glosas emitidas indebidamente, que fue resuelto a favor de la BVG con la anulación de las glosas, que concluyó en el cuarto trimestre de 2024.

Se realizaron reuniones sobre la implementación de negociaciones transfronterizas.

Se mantuvieron diversas reuniones con delegados de la Junta de Política y Regulación Financiera y la Bolsas de Valores de Guayaquil y Quito, con el objeto de delinear los parámetros para la normativa que regulará las

negociaciones transfronterizas y la integración de las bolsas de valores nacionales con las bolsas de valores del exterior.

Se colaboró con el representante legal de la BVG para la propuesta de reforma del Estatuto Social, su socialización con los directivos y accionistas. Este proceso se inició internamente en el cuarto trimestre del año 2023, se socializó a partir de la primera semana de julio del 2024 con los accionistas y las debidas convocatorias, las que se efectuaron en los meses de agosto, septiembre y octubre del año 2024, y luego de su respectiva aprobación se procedió a la inscripción por parte de la Superintendencia de Compañía, Valores y Seguros en diciembre del 2024.

Secretaría General

El área de Secretaría General de la BVG brinda asesoría y soporte a órganos de gobierno como la Junta General de Accionistas, Directorio, Comisión Ejecutiva y demás Comisiones y Comités establecidos.

El área realiza gestiones vinculadas al cumplimiento de la normativa en materia de datos personales con la entrada en vigencia de la Ley Orgánica de Protección de Datos Personales.

La Secretaría General se encarga del envío de formularios y del seguimiento para asegurar el cumplimiento de las normativas contra el lavado de activos y financiamiento del terrorismo.

Al interior del área se lleva a cabo el proceso de inscripción de Casas de Valores y sus operadores; así como de los emisores y los valores.

Administra la documentación interna y externa de la entidad, con especialidad énfasis en la Junta General de Accionistas, el Directorio y sus Comisiones, los órganos de control, intermediarios de valores autorizados, y emisores.

En el año 2024 el área de Secretaría General de la BVG ha brindado asesoría y soporte en 7 convocatorias a sesiones de Junta General de Accionistas, 11 sesiones ordinarias de Directorio, 11 sesiones ordinarias de Comisión Ejecutiva, Comisiones de Autorregulación y Comités establecidos.

El área de Secretaría General es responsable de ejecutar el proceso de Inscripción de:

- a. Casas de Valores y su Operadores de Valores
- b. Instituciones Públicas y sus funcionarios públicos autorizados; y,
- c. Emisores de títulos de valores.

En lo correspondiente al proceso de “Inscripción de Emisores” se realizan las siguientes actividades:

- Recepción y revisión de información en la BVG,
- Consenso de Directores,
- Aprobación e Inscripción en los sistemas internos ,
- Fecha habilitada para negociación; y,
- Difusión interna y al mercado a través de hechos relevantes.

Es así que para el año 2024 la Secretaría General gestionó un total de 14 inscripciones y registros.

El Reglamento General de las Bolsas a definido a los siguientes a los siguientes como Títulos Valores y de Oferta Pública:

- Oferta pública de acciones
- Obligaciones de largo y corto plazo
- Valores producto de un proceso de titularización
- Certificados de cuotas de los fondos de inversión colectivos
- Valores de Inscripción Genérica; los cuales pueden ser:
- Valores emitidos o avalados por entidades financieras
- Facturas comerciales negociables
- Contratos de negociación a futuro o a término, permutas financieras, u opciones de compra o venta
- Valores y Ofertas Públicas – REB
- Oferta Pública de Obligaciones de Largo Plazo, Convertibles en Acciones y Papel Comercial
- Oferta Pública primaria y secundaria de acciones

De los Títulos Valores y Ofertas Públicas se realizaron inscripciones y registros en la BVG de los siguientes:

TÍTULO VALOR	Cantidad Procesos BVG
Obligaciones	27
Obligaciones Convertibles en acciones	1
Papel Comercial	20
Acciones	1
Cuota de Participación	2
Titularización	3
Total	54

Las entidades autorizadas por la SCVS, como Casas de Valores, Instituciones Públicas, Operadores y Funcionarios Públicos, operan en las Bolsa de Valores con la finalidad de Vincular las ofertas y demandas de títulos-valores, las misma asesoran adecuadamente a sus clientes y promueven nuevas herramientas de inversión.

Para la aprobación de su operación deben pasar por el proceso de Calificación Previa e Inscripción y Cancelación de Operadores de Valores y Funcionarios Públicos, que consiste en:

- a. Revisión de documentación y absolución de consultas relacionadas de parte de Casas de Valores, Operadores y Funcionarios Públicos.
- b. Envío de información para consideración de los señores Directores.
- c. Emisión de certificación de calificación previa de operador de valores o funcionario público autorizado.
- d. Inscripción de Operador o Funcionario en los registros de la BVG.
- e. Difusión interna y al mercado a través de hechos relevantes.

A continuación, el número de operadores de valores y funcionarios públicos autorizados inscritos y registrados en la BVG para el año 2024:

Operadores de Valores	Funcionarios Públicos Autorizados
22	1

Como parte del proceso del registro en referencia, se realizó lo siguiente:

1. Revisión permanente de portal web de la página de la Superintendencia de Compañías, Valores y Seguros,
2. Monitoreo continuo de notificaciones de órgano de control sobre cancelaciones o suspensiones de casas de valores u operadores de valores,
3. Suspensión o cancelación en los registros de la BVG, y,
4. Difusión interna y al mercado a través de hechos relevantes.

La Secretaría General tiene a su cargo la custodia y archivo, tanto físico como digital de la documentación que se detalla a continuación:

1. Contratos revisados previamente área legal y debidamente suscritos por las partes a excepción de los contratos vinculados con el personal,
2. Información de las sesiones de los órganos de gobierno: Toda la documentación relacionada a las sesiones de Junta General de accionistas, Directorio, Comisión Ejecutiva, Comisión de Autorregulación,

3. Archivo de publicaciones en medios de prensa físicos sobre el mercado bursátil y la BVG; y,
4. Validación y custodia del archivo físico y digital de los consentimientos de datos personales.

El área de Secretaría General es responsable de la recolección, registro y archivo de los consentimientos de datos personales de los accionistas, Directores y, Representantes Legales, Operadores de Valores, contadores, Oficiales de Cumplimiento y demás personal operativo de las Casas de Valores.

A nivel institucional, la Secretaría General también se ha encargado de la recepción y verificación del archivo físico y digital; así como, de validar la autenticidad de los consentimientos de datos personales proporcionados por las áreas de Administración y de Comercialización.

La Ley de Mercado de Valores define hechos relevantes, como “todo aquél que por su importancia afecte a un emisor o a sus empresas vinculadas, de forma tal que influya o pueda influir en la decisión de invertir en valores emitidos por él o que pueda alterar el precio de sus valores en el mercado”. Hay 18 categorías de dentro de las principales constan las siguientes:

- a. Inscripciones en BVG: Solicitudes de inscripción, fechas de inscripción y negociación,
- b. Papel Comercial: Intenciones de colocación,
- c. Resoluciones de Superintendencia de Compañías, Valores y Seguros; y,
- d. Comunicados.

El área de Secretaría General se encuentra a cargo de la elaboración y difusión diaria de los hechos relevantes a través de correo electrónico.

Hasta octubre 2024, se han destacado varias categorías de hechos relevantes, mismas que se detallan a continuación:

CATEGORÍAS	TOTAL DE PUBLICACIONES
Papel comercial – intenciones de colocación	295
Comunicados	273
Resoluciones Superintendencia de Compañías, Valores y Seguros	182

La Secretaría General participa en el Comité de Cumplimiento, asegurando la verificación de los plazos establecidos para la entrega de los informes y el seguimiento adecuado de las resoluciones adoptadas.

Adicionalmente, la Secretaría General tiene a su cargo el envío de formularios a Accionistas, Directores, Casas de Valores, Emisores de Títulos Valores y Operadores de Valores, como parte del proceso de vinculación con la BVG. Asimismo, se realizó un seguimiento detallado de los perfiles mencionados, garantizando el cumplimiento de las normativas vigentes para la prevención del lavado de activos y el financiamiento del terrorismo.

En octubre de 2024, el personal de la Secretaría General fue capacitado en la implementación del nuevo software diseñado para automatizar y optimizar estos procesos, fortaleciendo la eficiencia y asegurando un cumplimiento más riguroso de los estándares regulatorios.

Financiero

La gestión financiera tiene como objetivo principal la óptima administración de los recursos financieros que sustenten liquidez y eficiencia en costos y gastos.

El presente informe presenta los resultados obtenidos durante el ejercicio económico al 31 de diciembre del año 2024 por la firma Grant Thornton Ecuador⁵.

Al 31 de diciembre del 2024, la utilidad antes de impuestos es de US\$ 1,17 millones de dólares, superando en un 15% a la utilidad presupuestada.

Bolsa de Valores de Guayaquil S.A.
Cálculo de la Utilidad Disponible
miles de US dólares

	2024
Ingresos	4,268
Gastos	(3,102)
Utilidad del Ejercicio después Participación a Trabajadores	1,166

Con este ingreso la BVG estaría en capacidad de entregar un dividendo de USD\$ 687 mil dólares (neto de impuestos y reservas legales), que

⁵ Empresa Auditora nombrada por la Junta General de Accionistas <http://www.grantthomton.ec/>

representaría un rendimiento del 14% sobre el capital pagado de USD 5,01 millones de dólares a consideración de la Junta General de Accionistas.

Los ingresos totales al 31 de diciembre 2024, suman US\$ 4,27 millones de dólares, que representan un 4 % superior a los ingresos generados en el año 2023, por US\$ 4,09 millones de dólares.

Los ingresos se dividen en tres subcuentas:

- Ingresos Operacionales.- Se generan a partir de la gestión comercial de la BVG, y se basan en el volumen de operaciones y servicios propios de la actividad del mercado bursátil.
- Ingresos Financieros. - Reflejan el rendimiento del portafolio de inversiones que realiza la BVG conforme a su política de inversiones.
- Ingresos No Operacionales. - Son ingresos que no son de naturaleza comercial u operativa y no son recurrentes.

En el siguiente cuadro se presentan los valores de cada subcuenta y las cuentas que los componen; así como, una variación con el año 2023, tanto en valor como porcentual:

Bolsa de Valores de Guayaquil S.A.				
Ingresos (miles de US dólares)				
Cuenta	2024	2023	Variación Valor	Variación %
INGRESOS	4,268	4,094	174	4
INGRESOS OPERACIONALES				
Comisiones por Operaciones Bursátiles	2,923	2,794	129	5
Mantenimiento e inscripciones	798	912	(114)	(13)
Capacitaciones	78	108	(30)	(28)
Servicios Tecnológicos (INTECAV)	16	2	(14)	700
Subtotal	3,815	3,816	0	-
INGRESOS FINANCIEROS				
Intereses y rendimientos financieros	282	255	27	11
Subtotal	282	255	27	11
INGRESOS NO OPERACIONALES				
Dividendos recibidos	28	0	28	-
Otros Ingresos	95	23	72	313
Subtotal	123	23	100	435

Las Comisiones por Operaciones Bursátiles, totalizan US\$ 2,9 millones de dólares, mostrando una variación positiva del 5% en comparación al año anterior.

Los Ingresos por mantenimientos e inscripciones, suman US\$ 798 mil dólares, que presentan una disminución del 13% en comparación con el año 2023.

Los Ingresos por Capacitación, por US\$ 78 mil dólares, con una disminución del 28% con respecto al año anterior.

Ingresos por venta del servicio INTECAV son por US\$ 16 mil dólares en 2024.

Los intereses y rendimientos financieros que son generados de las inversiones en portafolio suman US\$ 282 mil dólares en el 2024, con un incremento de US\$ 27 mil dólares con respecto al año anterior, debido al efecto del incremento el monto invertido y la tasa promedio de rendimiento.

En el año 2024, se recibió el pago de US\$ 28 mil de dividendo por la inversión en acciones que la BVG tiene en la compañía Retratorec.

Los otros Ingresos, por US\$ 95 mil dólares se originan por alquileres y servicios de información vendidos a otras entidades y el reverso de provisiones de portafolio y cartera.

Los Gastos totales suman US\$ 3,1 millones, que representa una disminución en un 1% respecto al año 2023.

Bolsa de Valores de Guayaquil S.A.

Gastos
(miles de US dólares)

Cuenta	2024	2023	Variación valor	Variación %
GASTOS	3,102	3,123	(21)	(1)
Sueldos, beneficios empleados, y directores administrativos	1,143	1,144	(1)	-
Jubilación Patronal y Desahucio	95	95	-	-
Honorarios Otros	61	92	(31)	(34)
Gastos Administrativos	1,451	1,453	(2)	-
Comisiones pagadas por servicios compensación	170	169	1	-
Servicio Electrónico Bursátil	181	169	12	7

A continuación, se presentan los de mayor importancia:

La cuenta Gastos de Personal y Directivos que sumaron US\$ 1,14 millones de dólares, que representa una disminución en un mil dólares respecto al año anterior.

Los gastos administrativos suman \$ 1,45 millones, reduciéndose en dos mil dólares respecto al año 2023.

Los demás Gastos, muestran niveles razonables con el volumen de las operaciones de la BVG y no presentan variaciones significativas en valores absolutos.

Los activos totales suman US\$ 8,2 millones de dólares al 31 de diciembre del 2024, presentando un incremento del 5% con respecto al año 2023.

Los activos de mayor importancia y valor están conformados por:

- a. US\$ 3,8 millones de dólares en inversiones financieras de corto y largo plazo.
- b. US\$ 1,9 millones de dólares en inversiones en acciones de compañías asociadas.
- c. US\$ 1,4 millones de dólares en inmuebles.
- d. US\$ 451 mil dólares en activos intangibles.

El Pasivo Total al 31 de diciembre del 2024, es de US\$ 1,86 millones de dólares, y presenta un aumento del 7% respecto al 2023.

El pasivo de mayor importancia es la provisión por beneficios a empleados de la BVG por US\$ 1,14 millones de dólares, con un aumento del 14% con respecto al año 2023.

La BVG cierra el año 2024 con un Patrimonio de US\$ 6,34 millones de dólares, superando en US\$ 233 mil dólares al valor del patrimonio del año 2023.

Este crecimiento se debe principalmente al aumento de los resultados del ejercicio de US\$ 491 mil dólares en 2023 a US\$ 767 mil dólares para el año 2024; y, al aumento de las Reservas Legales acumuladas que pasaron de US\$ 221 mil dólares a US\$ 285 mil dólares.

Los Índices Financieros obtenidos para el año 2024 son:

Índice de Liquidez Corriente: El año 2024 se cierra con un índice de liquidez del 5.55 veces; es decir, se cuenta con US\$ 5.55 dólares por cada dólar adeudado en el corto plazo. Este indicador es superior en un punto al del 2023, lo que muestra un nivel de liquidez saludable.

Índices de Solvencias: se presentan el índice de endeudamiento con relación al Patrimonio (endeudamiento patrimonial), y el índice de endeudamiento con respecto al Activo Total.

El Endeudamiento Patrimonial, que relaciona el Pasivo Total con el Patrimonio es del 29%, y, el endeudamiento con relación al Activo Total es de 22%. Ambos índices han disminuido respecto al 2023 lo que muestra mayor solvencia respecto al ejercicio anterior.

Los índices de rentabilidad relacionan el impacto que tienen la utilidad bruta y la utilidad neta respecto al total de activos y al capital invertido por los accionistas así como, su relación con respecto a los ingresos totales del ejercicio.

Bolsa de Valores de Guayaquil
Índices Financieros
Comparativo Año 2024 con Año 2023

Índices	2024	2023
Liquidez Corriente	5.55	4.55
Índices de Solvencia	%	%
Solvencia Patrimonial (Pasivos Totales sobre Patrimonio)	29	29
Solvencia con respecto al Activo (Pasivos Totales sobre Activos)	22	23
Índices de Rentabilidad	%	%
Rentabilidad neta del Activo (Utilidad Neta/Ventas)*(Ventas/Activo Total)	10	8
Rentabilidad Neta de Ventas (Utilidad Netas / Ventas)	28	24
ROE de la Utilidad antes de Impuesto (utilidad antes de impuesto a la renta entre el valor del capital)	22	19
Utilidad / Patrimonio	13	11
Rentabilidad sobre Ingresos	%	%
Utilidad Bruta sobre Ingresos	32	28

El objetivo principal de la gestión de tesorería es el uso eficiente de la liquidez de la empresa, para cubrir en primer lugar las necesidades operativas y de inversión, y luego, invertir los excedentes de liquidez en inversiones financieras, técnicamente gestionado a través del Comité de Inversiones, con apego a la política de inversiones de la BVG.

El año 2024 cerró con un portafolio de inversiones de US\$ 3,7 millones de dólares⁶ a una tasa de rendimiento promedio anual del 8.35%, distribuido, en el orden de importancia en:

⁶ Este monto comprende las inversiones en portafolio vigente, no incluye portafolio vencido de ejercicios anteriores, mismos que están 100% provisionados.

- US\$ 1,6 millones de dólares en el Sector Real, con un rendimiento del 9.13%,
- US\$ 1,3 millones de dólares en el Sector Financiero, con rendimiento del 8.24%; y,
- US\$ 800 mil en fondos de inversión, con un rendimiento del 6.99%.

Se han administrado los excedentes de liquidez de manera prudente, logrando un incremento en US\$ 426 mil dólares; esto es, 13% de crecimiento, respecto al saldo al cierre del 2023.

Para el año 2024, se ejecutaron las siguientes actividades:

- Actualización de las políticas y procedimientos contables.
- Migración a una contabilidad por centro de costos en su etapa de arranque y que estará disponible en el primer trimestre del 2025.
- Capacitación tributaria a contadores.
- Optimización de herramientas presupuestarias de la plataforma del Sistema Informático ERP Murano.

Los estados financieros de la BVG para el año 2024 se presentan a continuación;

Bolsa de Valores de Guayaquil S.A.
Estado de Resultados
Año 2024
(US dólares)

Cuenta	2024
INGRESOS	4.267.809
Ingresos de actividades ordinarias	3.841.378
Otros Ingresos	144.829
Ingresos financieros	281.602
GASTOS	3.101.933
Sueldos y beneficios sociales	764.676
Honorarios	450.197
Depreciaciones y amortizaciones	240.802
Otros Gastos Operativos	1.646.258
Resultados antes de impuesto a la renta y participación de trabajadores	1.165.876
Impuesto a la Renta	361.559
Utilidad del año	804.317
Reserva legal	80.432
Cargo resultados anteriores	37.490
Dividendos a distribuir accionistas	686.395

Bolsa de Valores de Guayaquil s.a.
Balance General
Año 2024
(US dólares)

Cuenta	2024
ACTIVO	8.201.055
Activo Corriente	4.001.425
Efectivo	38.144
Inversiones corrientes	3.723.044
Cuentas por Cobrar a Clientes	46.573
Cuentas por Cobrar a partes relacionadas	30.768
Otras Cuentas por Cobrar	116.460
Activos por Impuestos Corrientes	4.242
Inventario de suministros	27.550
Otros Activos Corrientes	14.644
Activos no corrientes	4.199.630
Inversiones Financieras	90.404
Inversiones en Asociadas	1.876.901
Inversiones en Acciones	86.934
Propiedades y Equipos	1.420.729
Propiedades de Inversión	253.902
Activos Intangibles	451.382
Activo por Impuesto a la Renta Diferido	19.378
PASIVO	1.863.656
Pasivo Corriente	725.231
Cuentas por Pagar no relacionadas	65.429
Cuentas por Pagar con partes relacionadas	72.061
Beneficio a empleados	258.268
Pasivos por impuestos corrientes	329.473
Pasivo No Corriente	1.138.425
Obligaciones por beneficios definidos	1.138.425
Pasivos por impuestos diferidos	-
PATRIMONIO	6.337.398
Capital Social	5.009.655
Reservas	285.304
Otros resultados integrales	275.612
Resultados acumulados	766.827
PASIVO y PATRIMONIO	8.201.054
Cuentas de Orden	7.074.865

A continuación se presenta un comparativo entre los Estados Financieros del año 2024 con los valores del año 2023:

Bolsa de Valores de Guayaquil S.A.
Estado de Resultados
Comparativo Año 2024 con Año 2023
(US dólares)

Cuenta	2024	2023	Variación %
INGRESOS	4.267.809	4.293.697	(1)
Ingresos de actividades ordinarias	3.841.378	3.828.838	0
Otros Ingresos	144.829	216.656	(33)
Ingresos financieros	281.602	248.203	13
GASTOS	3.101.933	3.322.837	(7)
Sueldos y beneficios sociales	764.676	725.942	5
Honorarios	450.197	557.765	(19)
Depreciaciones y amortizaciones	240.802	205.251	17
Otros Gastos Operativos	1.646.258	1.833.879	(10)
Resultados antes de impuesto a la renta y participación de trabajadores	1.165.876	970.860	20
Impuesto a la Renta	361.559	328.513	10
Utilidad del año	804.317	642.347	25
Reserva legal	80.432	64.235	25
Cargo resultados anteriores	37.490	151.521	(25)
Dividendos a distribuir accionistas	686.395	426.592	61

Bolsa de Valores de Guayaquil S.A.
Balance General
Comparativo Año 2024 con Año 2023
(US dólares)

Cuenta	2024	2023	Variación %
ACTIVO	8.201.055	7.847.458	5
Activo Corriente	4.001.425	3.376.439	19
Efectivo	38.144	82.134	(54)
Inversiones corrientes	3.723.044	3.122.628	19
Cuentas por Cobrar a Clientes	46.573	28.351	64
Cuentas por Cobrar a partes relacionadas	30.768	1.331	2.212
Otras Cuentas por Cobrar	116.460	80.644	44
Activos por Impuestos Corrientes	4.242	8.065	(47)
Inventario de suministros	27.550	33.819	(19)
Otros Activos Corrientes	14.644	19.417	(25)
Activos no corrientes	4.199.630	4.471.019	(6)
Inversiones Financieras	90.404	151.277	(40)
Inversiones en Asociadas	1.876.901	2.037.779	(8)
Inversiones en Acciones	86.934	86.933	0
Propiedades y Equipos	1.420.729	1.501.384	(5)
Propiedades de Inversión	253.902	253.902	0
Activos Intangibles	451.382	439.744	3
Activo por Impuesto a la Renta Diferido	19.378	-	
PASIVO	1.863.656	1.742.161	7
Pasivo Corriente	725.231	741.738	(2)
Cuentas por Pagar no relacionadas	65.429	97.272	(33)
Cuentas por Pagar con partes relacionadas	72.061	155.658	(54)
Beneficio a empleados	258.268	215.093	20
Pasivos por impuestos corrientes	329.473	273.715	20
Pasivo No Corriente	1.138.425	1.000.423	14
Obligaciones por beneficios definidos	1.138.425	992.780	15
Pasivos por impuestos diferidos	-	7.643	(100)
PATRIMONIO	6.337.398	6.105.297	4
Capital Social	5.009.655	5.009.655	0
Reservas	285.304	221.069	29
Otros resultados integrales	275.612	383.747	(28)
Resultados acumulados	766.827	490.826	56
PASIVO y PATRIMONIO	8.201.054	7.847.458	5
Cuentas de Orden	7.074.865	93.035.231	(92)

Auditoría Interna y Unidad de Cumplimiento

El área de auditoría interna tiene como objetivo principal el ejecutar el Programa de Auditoría Interna realizando el control concurrente y posterior a la gestión administrativa y financiera; evidenciando no conformidades y determinando acciones correctivas y preventivas para el cumplimiento de procesos, procedimientos, normativas y regulaciones; así como, realizar exámenes especiales y dar seguimiento a la ejecución del programa de auditoría externa y al del comisario.

Adicionalmente tiene bajo su responsabilidad verificar el cumplimiento de las actividades de los factores de riesgo; y, dar seguimiento a las disposiciones del Directorio, de su Presidente, de los Comité y Comisiones.

Como resultado de las verificaciones realizadas conforme al Plan Anual de Auditoría Interna 2024, aprobado por el Directorio, a continuación, se presenta un resumen de las principales actividades ejecutadas y sus conclusiones.

Luego evaluar la estructura organizacional y funcional, los procesos administrativos y operativos, el Plan Estratégico y su seguimiento, y el cumplimiento de las resoluciones del Directorio, se considera que durante el año 2024 la entidad ha mantenido un adecuado funcionamiento de su Gobierno Corporativo.

Durante el año 2024, se evaluó la efectividad y eficiencia del sistema de control interno de la BVG mediante la revisión de manuales operativos y de procedimientos, y la evaluación de controles internos en procesos clave como inscripciones de emisores y operadores, gestión de inversiones, registros contables, mantenimiento de emisores, facturación, compras y pagos, entre otros. Como resultado, se considera que los controles internos son satisfactorios y proporcionan una seguridad razonable para el logro de los objetivos de la institución, la eficiencia y eficacia de las operaciones, la salvaguarda de los activos, la adecuada revelación de los estados financieros y el cumplimiento normativo."

Como resultado de las pruebas realizadas durante el período 2024 a los estados financieros verificamos la razonabilidad en todos los aspectos materiales, la situación financiera de la BVG al 31 de diciembre de 2024, así como los resultados de sus operaciones por el año terminado en esa fecha, de conformidad con las NIIF."

Se llevó a cabo una evaluación de los controles implementados por la unidad de cumplimiento, con el objetivo de verificar su eficacia para prevenir actividades ilícitas, tales como el lavado de activos y la financiación de delitos. En nuestra opinión, basada en los resultados de la evaluación, los controles internos de la unidad de cumplimiento se ajustan de manera satisfactoria a los requerimientos establecidos en la normativa vigente en materia de prevención de lavado de activos

Durante el año 2024, se llevaron a cabo los procesos de selección de auditores externos y del Comisario, cumpliendo con las normativas y estándares establecidos.

Auditoría Externa Estados Financieros: Se seleccionó una firma auditora de prestigio, a través de un proceso que incluyó la presentación de una terna a la Comisión de Autorregulación, Riesgo y Auditoría, y la posterior aprobación del Directorio y la Junta Ordinaria de Accionistas.

Se coordinaron las actividades de auditoría en todas sus fases, asegurando el cumplimiento del cronograma y la emisión del informe final.

Auditoría Externa para Prevención de Lavado de Activos: Se conformó una terna de propuestas para auditar el cumplimiento de las normativas de prevención de lavado de activos.

La firma auditora fue seleccionada por el Directorio, previa revisión de la Comisión de Regulación.

Se facilitó la información necesaria al auditor externo y se revisó el informe final para garantizar el cumplimiento de objetivos y normativas.

Comisario de Estados Financieros y Prevención de lavado de Activos: Se realizó un proceso de selección de firmas para los servicios de Comisario, abarcando la auditoría de estados financieros y la revisión trimestral de prevención de lavado de activos.

La designación del Comisario fue recomendada por la Comisión de Autorregulación y Riesgo de Auditoría y el Directorio, y aprobada por la Junta Ordinaria General de Accionistas.

Se supervisó el plan de trabajo del Comisario y los informes trimestrales, asegurando el cumplimiento de normativas y estándares.

Se completaron de manera satisfactoria los procesos de selección y supervisión de los auditores externos y del Comisario, garantizando la transparencia y el cumplimiento normativo en las áreas de auditoría financiera y prevención de lavado de activos.

Se realizaron reuniones de trabajo en conjunto con la Comisión de Autorregulación, Riesgo y Auditoría para verificar resultados en la ejecución al Plan de Auditoría Interna 2024, la gestión de los factores de riesgos definidos en la matriz de riesgo; y, obtener direccionamiento general al logro de los objetivos operativos del área de auditoría.

Durante el periodo 2024, se realizó la actualización de la matriz de riesgos, validando la ejecución de las mejoras de las diferentes áreas, y el levantamiento de nuevos riesgos.

El siguiente cuadro presenta la calificación o score de riesgo y la cantidad de riesgos presentados y gestionados en el año 2024 y su comparativo con el año 2023:

Grado de impacto del riesgo	Cantidad de eventos de riesgos registrados		
	2024	2023	diferencia 2024 vs 2023
Crítico	2	0	+2
Importante	5	8	-3
Mediano	40	19	+21
Menor	92	111	-19
TOTAL	139	138	+1

Una vez realizada en forma preliminar la matriz de riesgo de datos personales; se realizó, en conjunto con el área responsable del tratamiento de datos personales, ejecutando actividades de seguimiento conforme al plan de trabajo. Esto contribuyó a la evaluación de criterios que sustentaron una actualización de la matriz.

A continuación, se presenta el cuadro con los resultados de valoración de la matriz inicial y su seguimiento y actualización:

Resultados de valoración Matriz Preliminar Septiembre 2023			Resultados de valoración Matriz Preliminar Septiembre 2024		
Nivel de riesgo	Cantidad	%	Nivel de riesgo	Cantidad	%
Bajo	0	0	Bajo	26	35
Menor	43	57	Menor	42	57
Mediano	13	17	Mediano	5	7
Importante	9	12	Importante	1	1
Crítico	11	14	Crítico	0	0
Total	76	100	Total	74	100

Unidad de Cumplimiento

En cumplimiento de la normativa legal para la prevención del lavado de activos y financiamiento del terrorismo y otros delitos se realizaron las siguientes actividades:

El Comité analizó y se pronunció sobre los informes de operaciones económicas inusuales, injustificadas o sospechosas reportadas por el oficial de cumplimiento en el 2024 y la ratificación de su envío bajo la modalidad de "reporte de alerta temprano o tentativos", junto a actualizaciones de información de casos vigentes y en monitoreo continuo del 2023.

Propuesta de manual y metodología: El Comité propuso al directorio para su aprobación la séptima edición del manual y la metodología del SPARLAFTD y sus actualizaciones, enfocados a Personas Políticamente Expuestas en cumplimiento y aplicación RESOLUCIÓN No. UAFE-DG-2020-0090 "Guía para que los sujetos obligados puedan tener mejor entendimiento sobre el alcance a la definición de PEP y los criterios para su designación con enfoque basado en riesgo" y la inclusión en los formatos estandarizados de requerimiento de información el cumplimiento de la Ley de Compañías artículo 273.1 enfocado al Gobierno Corporativo donde se solicita Información sobre el empleo principal de los miembros del Directorio; participación en otros Directorios; participación en el capital social de otras compañías, cuando representen el 5% o más del capital social; e información sobre la remuneración de los directores.

El Comité aprobó las metodologías, modelos, indicadores y herramientas para prevenir el riesgo de lavado de activos y financiamiento del terrorismo, aplicado a las reformas.

El Comité conoció y reviso informes para conocimiento y cumplimiento interno y de aprobación del Directorio sobre:

1. Informe y Plan anual, que comprende: el informe de actividades de cumplimiento para el año 2024; y, el Plan Anual de Actividades y Cumplimiento para el año 2025.
2. Informes semestrales de conocimiento sobre; evolución del riesgo de lavado de activos y financiamiento del terrorismo, informe sobre las resoluciones tomadas y su seguimiento; y, seguimiento permanente del SPARLAFTD y su sistematización.

3. Análisis y pronunciamiento de los Informes trimestrales y mensuales del Comisario previo al conocimiento y aprobación del Directorio; y de igual manera con los informes del oficial de cumplimiento.

A partir del mes de noviembre del año 2024, se conforma la Unidad de Cumplimiento la cual ha ejecutado las siguientes actividades:

Implementación del Manual de cumplimiento de prevención de lavado de activos: La actualización del Manual de Prevención de Lavado de Activos, Financiamiento del Terrorismo y Otros Delitos – Séptima Edición (SPARLAFTD), fue aprobado en la sesión de Directorio del 21 de agosto de 2024 e inscrito por la Superintendencia de Compañías, Valores y Seguros mediante Resolución No. SCVS-INMV-DNAR-2024-00013539 de 18 de septiembre de 2024, donde dispone que en el catastro público de mercado de valores se anote al margen de la razón de inscripción de los reglamentos de operación de la BOLSA DE VALORES DE GUAYAQUIL S.A. BVG.

La referida resolución fue publicada por la Superintendencia de Compañías, Valores y Seguros en la misma fecha de su emisión y socializada vía correo electrónico para Accionistas, Directores, Funcionarios y Colaboradores el 19 de septiembre de 2024. Remitiéndose con fecha 23 de septiembre de 2024 mediante Oficio GG.2024.243/SG.261 el cumplimiento de evidencia de recepción y lectura del Manual mediante la entrega de las Cartas de Compromiso debidamente firmadas por los Directores, Colaboradores.

El manual es el resultado de un esfuerzo conjunto y comprometido que marca un hito importante con la creación de la Unidad de Cumplimiento reflejando el firme compromiso de nuestra institución con el cumplimiento de las leyes y regulaciones aplicables y con los más altos estándares éticos.

La misión de la UC es fortalecer las políticas y procedimientos para prevenir, detectar y actuar frente a actividades ilícitas como el lavado de dinero y el financiamiento del terrorismo; asegurando así, que nuestras operaciones se realicen con integridad y transparencia.

Además, la UC, será responsable de implementar, monitorear y garantizar el cumplimiento de los lineamientos establecidos, promoviendo una cultura organizacional basada en la legalidad y la ética, y reafirmando nuestro compromiso institucional con la prevención de delitos y la transparencia en todas nuestras actividades.

Ejecución del Programa de capacitación en materia de prevención de lavado de activos; Con el objetivo de fomentar la cultura en prevención en el Mercado de Valores, se realizaron capacitaciones virtuales, programadas y presenciales/virtuales las cuales fueron gestionadas por el representante legal y el Oficial de Cumplimiento Titular de BVG.

Estas fueron realizadas entre los meses de octubre y noviembre y ante los organismos de Control, y son las siguientes:

Para: la Unidad de Análisis Financiero y Económico (UAFE)

Taller de capacitación del 25 y 28 de octubre de 2024, dirigido a los representantes legales, Oficiales de Cumplimiento de las Casas de Valores y los funcionarios y colaboradores de Bolsa de Valores de Guayaquil, sobre el tema "Administración de Riesgos de Lavado de Activos y Financiamiento del Terrorismo – Diseño de Matriz de Riesgos" de 8 horas de duración.



Para: Superintendencia de Compañías, Valores y Seguros – Dirección Nacional de Prevención de Lavado de Activos

Jornada de capacitación del 20 al 22 de noviembre de 2024 dirigido a Oficiales de Cumplimiento Calificados por SCVS, por un total de 18 horas, fortaleciendo temas sobre:

- Cumplimiento normativo,
- Lineamientos de Auditoría Externa,
- Administración de Riesgo Teórico- Práctico,
- La debida diligencia para contrapartes y el uso de tecnología para su prevención,
- Gestión de Clientes de Alto Riesgo y la debida diligencia a implementar; y,

Consideraciones y desafíos de la nueva Ley.

INVITACIÓN
JORNADAS DE CAPACITACIÓN PARA LAS BOLSAS Y CASAS DE VALORES,
ADMINISTRADORAS DE FONDOS Y FIDEICOMISOS

La Superintendencia de Compañías, Valores y Seguros, a través de la Dirección Nacional de Prevención de Lavado de Activos, se complace en invitar al oficial de cumplimiento titular y/o suplente, a las jornadas de capacitación que se desarrollarán de forma presencial y virtual, conforme se indica en la siguiente agenda:

FECHA	TEMAS	TIPO	HORARIO
miércoles 20, nov	Cumplimiento normativo	virtual	09H00 a 11H30
miércoles 20, nov	Inspecciones de Auditoría interna	virtual	11H30 a 13H30
miércoles 20, nov	Detección de Alertas y Reporte RDS	virtual	14H30 a 16H00
jueves 21, nov	Administración de riesgos, control y auditoría.	presencial	08H30 a 13H30
jueves 21, nov	La debida diligencia para las transacciones y el uso de tecnologías para su prevención.	presencial	14H00 a 16H30
viernes 22 nov	Creación de clientes de alto riesgo y la debida diligencia a implementar.	virtual	09H00 a 11H00
viernes 22 nov	Consideraciones y desafíos de la nueva Ley	virtual	11H00 a 13H00

La capacitación presencial, será en la ciudad de Guayaquil, en Pichincha Nro. 200 y Nueve de Octubre, piso 3, salón Multifuncional del BCE.

Cabe mencionar que una vez que todos los oficiales hayan participado de toda la jornada de capacitación, se extenderán los certificados correspondientes. Favor confirmar su asistencia al correo de gerencia@supercom.gov.ec.

Atentamente,

Mgst. Herminia Suárez R.
Directora Nacional de Prevención de Lavado de Activos (e)

Se realizó la ejecución del Proyecto de sistematización del SPARTLAFT de BVG

PRELAFIT
ESPECIALISTAS EN PREVENCIÓN DE LAVADO DE ACTIVOS

Ingresar

Usuario

Clave

CONTINUAR

Desde el mes de noviembre de 2024 se dio inicio con el proceso de actualización de expedientes por medios digitales, concretando con éxito la automatización de los procesos en prevención LAFT presentados y aprobados por Directorio, mediante la implementación del Sistema: "PRELAFIT FINDER", permitirá automatizar los procesos de debida diligencia de la información, generación de matrices, análisis patrimonial y gestión documental

digital, a través de:

- Verificación en listas restrictivas e inhibitorias nacionales e internacionales, en reemplazo del WC1 vigente hasta el mes de julio.
- Envío y generación de formularios on line, aplicables a las políticas:
 - Clientes (Emisor, Casa de Valores, Operadores)
 - Proveedores (Personas Naturales y Jurídicas)
 - Colaboradores (Accionistas, Directores, Empleados y Servicios Prestados).
- Verificación y diligenciamiento de información on line por la unidad de Cumplimiento.
- Gestión Documental "Entrega/recepción" documentos habilitantes para expedientes.
- Generación de matrices clientes externos y análisis patrimonial de funcionarios y colaboradores.

Aspectos relevantes del cuatrienio 2020-2024

Financiero

Al inicio del período administrativo 2020-2024 se realizó el análisis de los estados financieros auditados hasta el año 2020, encontrándose que algunos valores de las cuentas requerían ajustes como gastos y provisiones pertenecientes al período 2016-2019 y que tuvieron que ser absorbidos en la Administración 2020-2024.

En el siguiente cuadro se presenta el detalle de los valores imputados por un total de US\$1.473 millones de dólares:

detalle	Valor en miles de dólares	cuenta afectada
Provisión para la jubilación patronal y desahucio	712	en el patrimonio y en la utilidad del ejercicio
Depuración de intangibles	241	resultados
Deterioro de inversiones en acciones de DECEVALE y REDEVAL	176	resultados
Deterioro de inversiones incobrables	147	resultados
PACIFISOFT	120	resultados
Impuesto a la renta por gastos no deducibles	77	resultados
TOTAL	1,473	

Adicionalmente hubo que incurrir en gastos asociados a la reestructuración y saneamiento de la empresa por un valor de US\$ 581 mil dólares por honorarios profesionales y desvinculaciones.

A continuación se presenta el detalle de éstos gastos:

detalle	Valor en miles de US dólares	cuenta afectada
Desvinculaciones	458	resultados
Honorarios Profesionales por procesos laborales	71	resultados
Honorarios Profesionales por procesos penales	36	resultados
Honorarios Profesionales por caso PACIFISOFT	16	resultados
TOTAL	581	

El total que se tuvo que reconocer fue de US\$ 2,054 millones de dólares, los cuales se componen por US\$ 1,473 millones de dólares por provisiones e imputaciones, más US\$ 581 mil dólares en gastos que se tuvieron que incurrir. Este valor tuvo que ser reconocido a resultados y ajustados al patrimonio y a los dividendos de accionistas durante los años 2020, 2021, 2022 y 2023.

A continuación se presenta en el siguiente cuadro los estados financieros con valores auditados:

BOLSA DE VALORES DE GUAYAQUIL S.A.								
Resultados (auditoría externa)								
(miles de dólares)								
cuenta	2015-2017*	2018*	2019*	2020	2021	2022	2023	2024**
Ingresos	10,705	3,328	3,737	3,567	4,061	3,958	4,094	4,219
Gastos	9,439	2,303	2,694	2,767	2,619	2,900	2,952	2,848
Utilidad antes participación trabajadores	1,266	1,025	1,043	800	1,442	1,058	1,142	1,372
Participación trabajadores	(150)	(154)	(156)	(120)	(216)	(159)	(170)	(206)
Impuesto a la renta	(189)	(219)	(222)	(190)	(366)	(290)	(328)	(399)
Reserva Legal	(77)	(64)	(66)	0	(86)	(61)	(64)	(80)
Jubilación patronal	0	0	0	(49)	(177)	(171)	(152)	0
Sobre valoración REDEVAL y DECEVALE	0	0	0		(137)			
Utilidad Neta (dividendos)	850	588	599	441	460	377	427	687
Dividendo promedio anual	283							

Nota 1: * la auditoría externa en estos períodos (2015 al 2019) fue realizada por firmas auditoras. La auditoría externa del 2020 en adelante fue realizada por firmas internacionales como BDO Ecuador y Grant THORTON designadas por la Junta General de Accionistas.

Nota 2: ** La utilidad del año 2024 se ve afectada por una diferencia negativa por US\$ 140 mil dólares, debido a que la BVG fue informada por DECEVALE S.A., de un ajuste en sus cuentas patrimoniales al cierre del 2024, afectando a la BVG en la valoración de esta empresa como consecuencia de iniciarse el proceso de cumplimiento del fallo arbitral sobre el tema ESPOL por parte del DECEVALE S.A.

Escenario si los gastos y provisiones hubiesen sido reconocidos en su período correspondiente y el dividendo que hubiera distribuido.

El siguiente cuadro presenta los gastos y provisiones que sí debieron ser imputados en los períodos correspondientes, pero hubo que realizarlos a partir del año 2020.

BOLSA DE VALORES DE GUAYAQUIL S.A.

Total Gastos reconociendo imputaciones períodos anteriores
(miles de dólares)

cuenta	2015-2017*	2018*	2019*	2020	2021	2022	2023	2024
Gastos auditados externamente*	9,439	2,303	2,694	2,767	2,619	2,900	2,952	2,848
MAS: Gastos que debieron ser imputados en períodos correspondientes								
Provisión jubilación patrimonial y desahucio	472	120	120			(78)	(42)	
Depuración de intangibles		241		(241)				
Depuración inversiones		147		(147)				
Honorarios Legales y Penales			107					
PACIFISOFT			120					
Impuesto a renta adicional por gastos no deducibles			77		(77)			
Honorarios Legales PACIFISOFT			16				(16)	
Desvinculaciones			458					
TOTAL	9,911	2,811	3,592	2,379	2,542	2,822	2,894	2,848
Gasto promedio anual:	3.304							

Nota 1: * la auditoría externa en estos períodos (2015 al 2019) fue realizada por firmas auditoras. La auditoría externa del 2020 en adelante fue realizada por firmas auditoras internacionales como BDO Ecuador y Grant THORTON designadas por la Junta General de Accionistas.

El siguiente cuadro presenta la conciliación si los gastos y provisiones se hubieran imputados en los años que correspondían:

BOLSA DE VALORES DE GUAYAQUIL S.A.

Conciliación de Resultados si gastos y provisiones se hubieran imputados en los años que correspondían
(miles de dólares)

cuenta	2015-2017*	2018*	2019*	2020	2021	2022	2023	2024
Ingresos	10,705	3,328	3,737	3,567	4,061	3,958	4,094	4,219
Gastos	9,911	2,811	3,592	2,379	2,542	2,822	2,894	2,848
Utilidad antes participación trabajadores	794	517	145	1,188	1,519	1,136	1,200	1,372
Participación trabajadores	(119)	(78)	(22)	(178)	(228)	(170)	(180)	(206)
Impuesto a la renta	(287)	(237)	(110)	(272)	(370)	(262)	(300)	(399)
Reserva Legal	(39)	(20)	(8)	(74)	(95)	(70)	(72)	(80)
Jubilación patronal	0	0	0	(49)	(177)	(171)	(152)	0
Sobre valoración REDEVAL y DECEVALE	0	0	0	0	0	0	0	0
Dividendos	349	182	5	664	689	634	648	687
Dividendo promedio anual	116							

Nota 1: * la auditoría externa en estos períodos (2015 al 2019) fue realizada por firmas auditoras. La auditoría externa del 2020 en adelante fue realizada por firmas auditoras internacionales como BDO Ecuador y Grant THORTON designadas por la Junta General de Accionistas.

Comparación de la Utilidad Neta para dividendos obtenida de los estados financieros auditados externamente y la Utilidad Neta para dividendos obtenida con los gastos y provisiones imputados en los períodos correspondientes

El siguiente cuadro presenta la comparación de las utilidades netas para dividendos.

BOLSA DE VALORES DE GUAYAQUIL S.A.

Utilidad Neta (dividendos) conforme estados financieros y Utilidad Neta (dividendos) considerando gastos imputados en períodos correspondientes
(miles de dólares)

cuenta	2015-2017*	2018*	2019*	2020	2021	2022	2023	2024
Estados Financieros auditados externamente								
Utilidad Neta (dividendos)	850	588	599	441	460	377	427	687
Dividendo promedio anual	283							
Estados Financieros considerando gastos imputados en período correspondiente								
Utilidad Neta(dividendos)	349	182	5	664	689	634	648	687
Dividendo promedio anual	116							

Flujos de pagos realizados en el período

La eficiente gestión comercial y financiera ha logrado, no solamente cubrir los gastos extraordinarios a consecuencia de hechos y omisiones financieras de ejercicios previos al 2020, como se ha explicado, sino que ha además, se ha gestionado el flujo de caja de manera eficiente para fortalecer los activos de la BVG, y responder a sus accionistas con el pago oportuno de dividendos, como se evidencia a continuación.

El saldo de inversiones en portafolio al cierre de estados financieros entre el año 2020 al 2024, se incrementó en 947 mil dólares; con ello, la calidad de los activos es superior en liquidez y rentabilidad.

Saldos del portafolio al 31 diciembre 2024 (miles US dólares)

año	valor
2020	2,763
2024	3,710
incremento	947

En el año 2024, se realizaron importantes inversiones en mejora tecnológicas y procesos, que han representado un flujo de 827 mil dólares en el periodo 2020-24.

Egresos para inversiones y adquisiciones de activos operativos
(miles US dólares)

INVERSIONES Proyectos y Activos	2021	2022	2023	2024	TOTAL
INTECAV		99	141	54	294
Equipo	52		35	86	173
Cómputo					
Licencias		38	58	60	154
Tecnológicas					
Consultorías		82	123		205
Tecnología y Procesos					
Total	52	218	357	200	827

Los egresos de liquidez no operativos en el período totalizan USD\$ 4.9 millones, y son aquellos que realizan luego de cubrir los gastos operativos propios de la actividad comercial de la BVG, para pagar dividendos y utilidades, impuestos, aportes de capital e indemnizaciones y otros.

Egresos no operativos
(US dólares)

NO OPERATIVOS	2021	2022	2023	2024	TOTAL
Dividendos	382	491	403	468	1.724
15% distribución utilidades	120	303	150	160	633
Impuesto a la renta anual	190	292	251	229	962
Aporte capital DECEVALE	647	-	453	-	1.100
Indemnizaciones laborales	-	-	396	-	396
Reembolso de disminución de capital	40	-	-	40	80
Total	1.359	986	1.653	897	4.895

En resumen, se ha ejecutado pagos que representan egresos de liquidez por un total de USD \$ 5,7 millones entre inversiones y egresos no operativos, fuera de haber cubiertos gastos propios y asumidos, e incrementado el portafolio de inversiones.

Consolidado de Inversiones en Proyectos y Activos y egresos no operativos
(miles US dólares)

	2021	2022	2023	2024	TOTAL
INVERSIONES	52	218	357	200	827
Proyectos y Activos					
Egresos no operativos	1.359	986	1.653	897	4.895
Total	1.411	1.204	2.010	1.097	5.722







Imagen reputacional

Evolución de la crisis en el mercado de valores por el caso ISSPOL reflejada en la prensa física y digital, 2020-2024 (No incluye noticias de redes sociales). En el Anexo 1: Imagen Reputacional, se encuentra el listado de las noticias publicadas por fecha, medio y el título de la misma.

Criterios para la categorización de publicaciones de prensa

Criterios		Ejemplos
Conceptos Negativos (● Rojo)		"operaciones irregulares", "exautoridades y exfuncionarios de BVG detenidos", "falsedad de información", "comunicaciones entre Chérrez y exfuncionarios de BVG", "liquidar de la BVG", "pérdida de confianza".
Conceptos Positivos (□ Verde)		"fortalecer el control", "recuperar la confianza de inversionistas", "renovación de Directorio", "mercado de valores autorregulado", "reestructuración", "negociaciones en la BVG", "emisión de bonos a través de la BVG", "adhesión a Amerca", "alianza con BID Invest".

Fuentes periodísticas

MEDIOS DE PRENSA	Prensa Escrita y Digita	
		
	Prensa Digital	
		
		
		

(*) Se publicó en formato impreso hasta el 23 de julio de 2020

(*) Se publicó en formato impreso hasta junio de 2023

Gráficos

Imagen reputacional 2020-2024

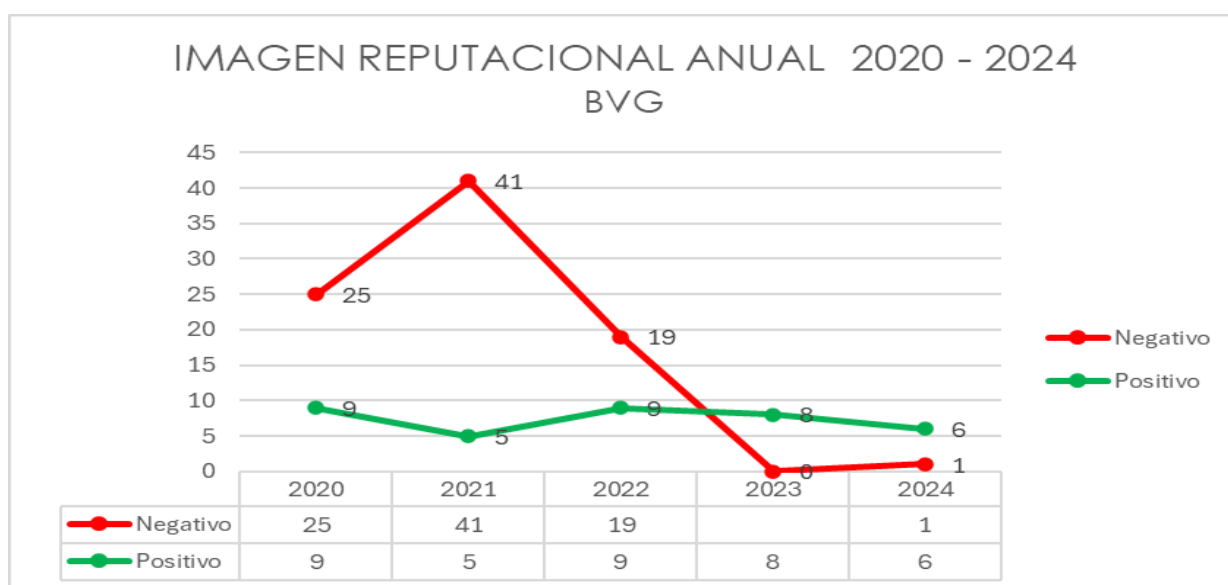
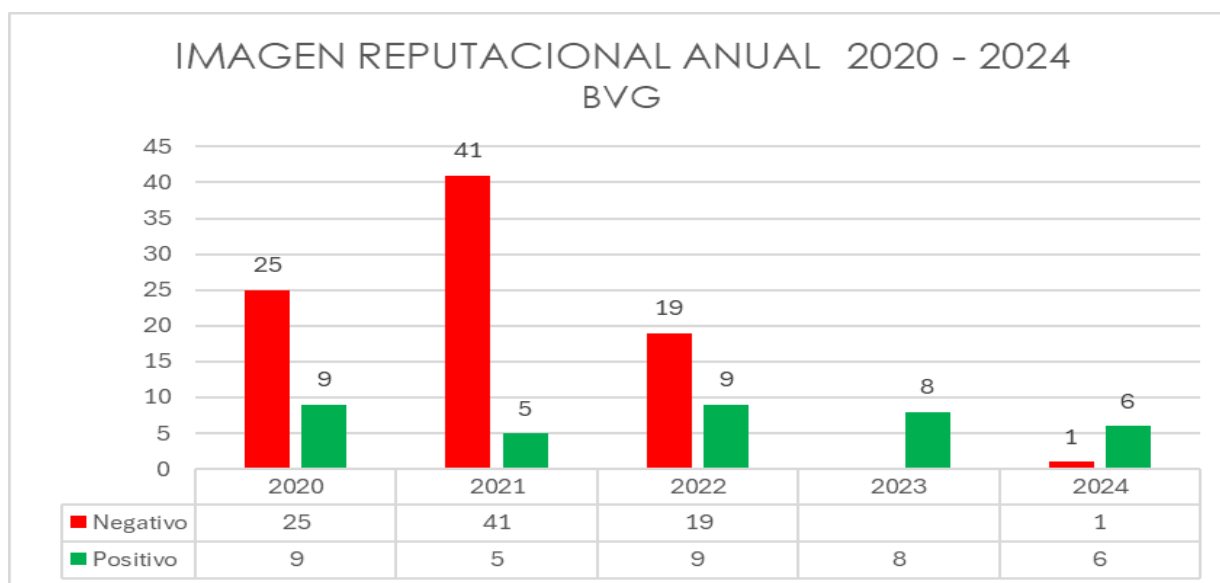


Imagen reputacional 2020

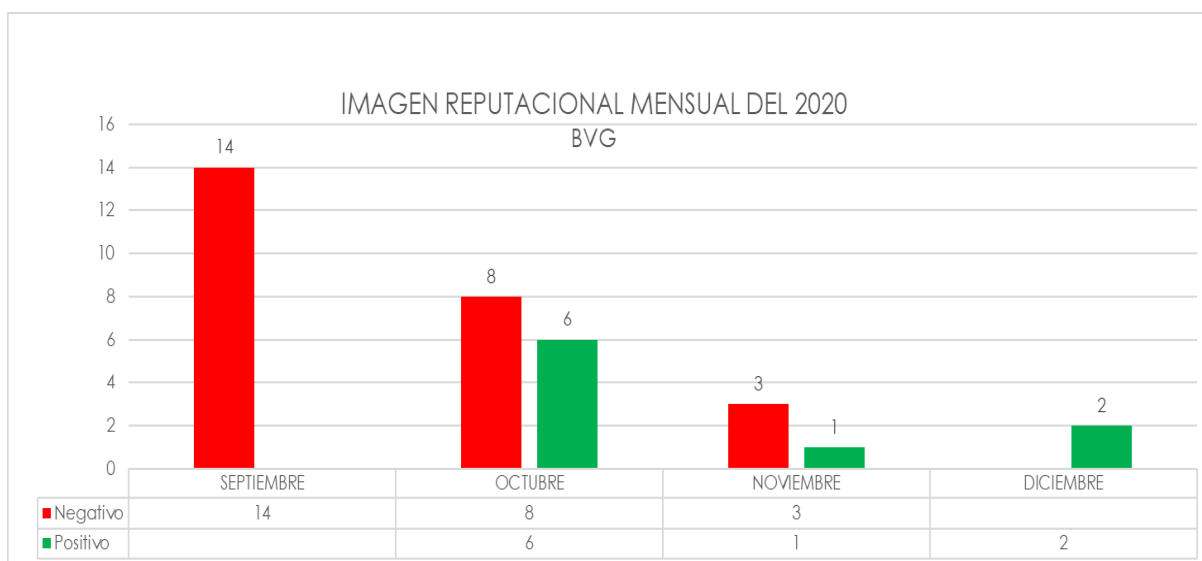


Imagen reputacional 2021

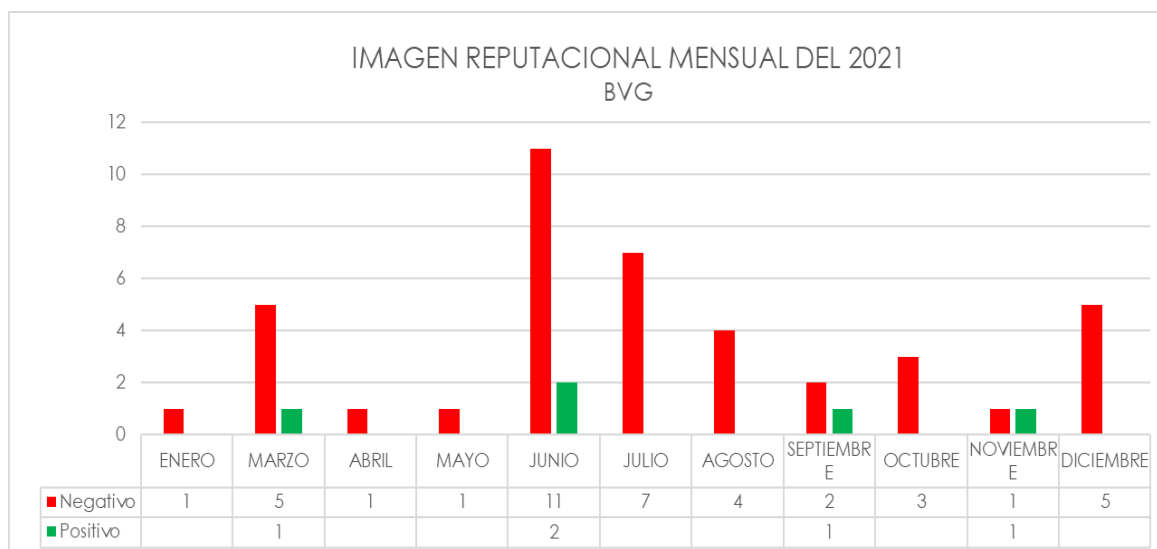


Imagen reputacional 2022

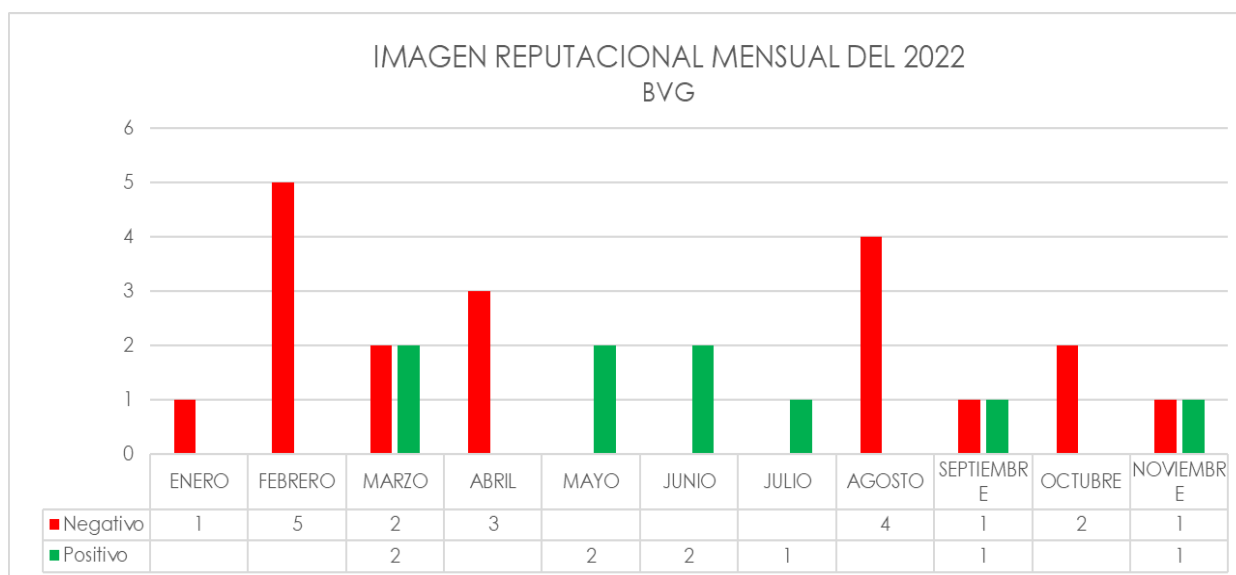


Imagen reputacional 2023

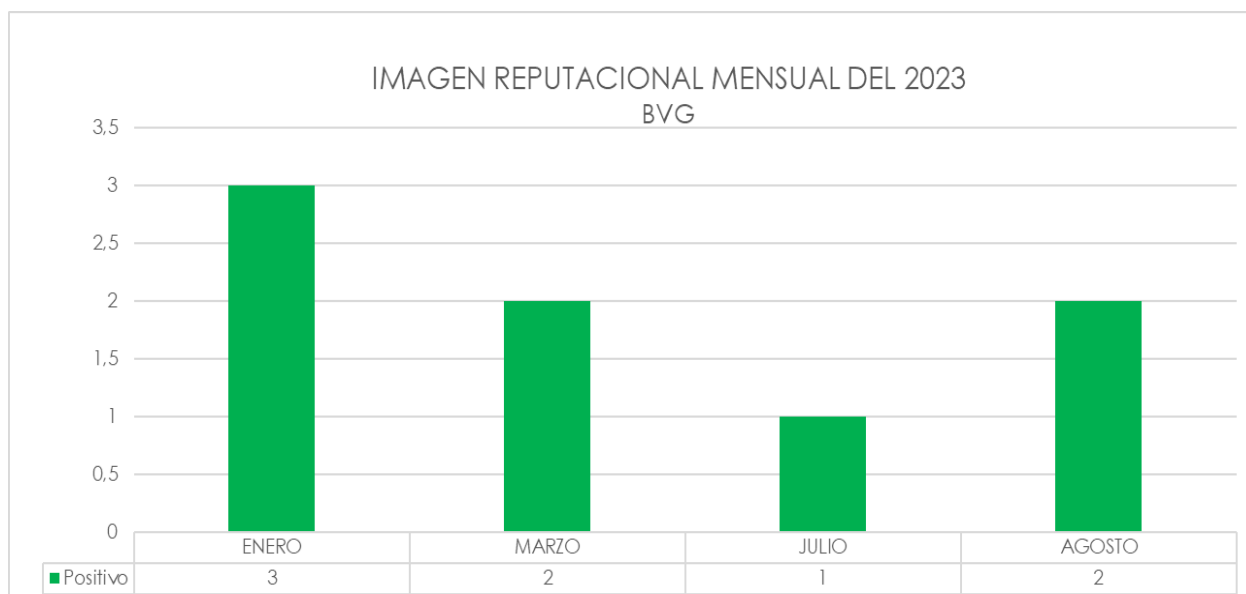
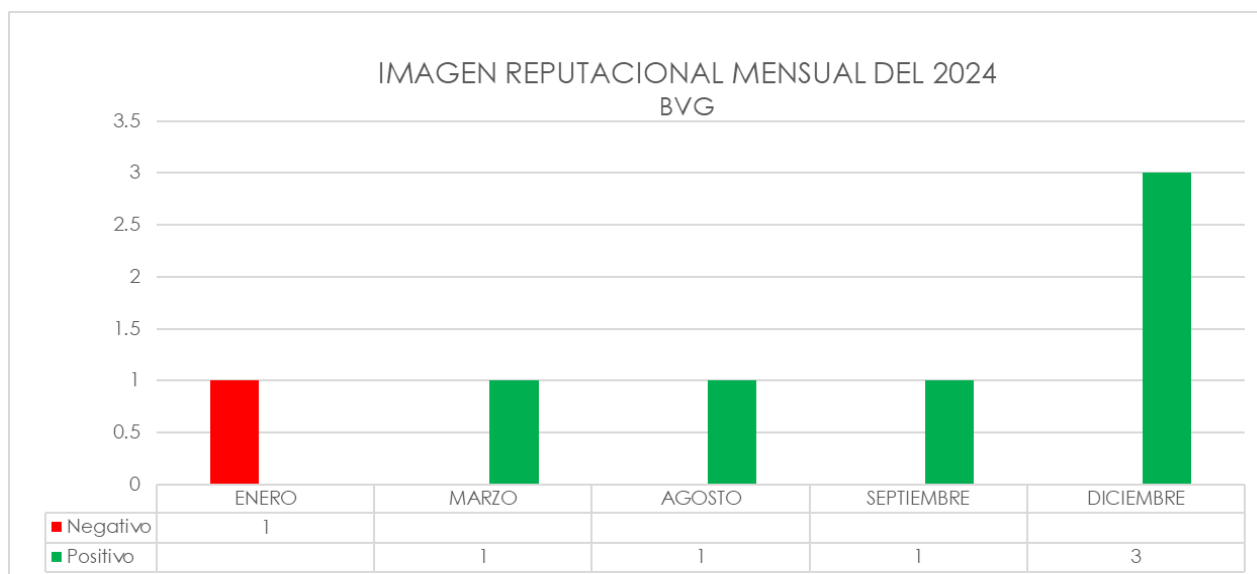


Imagen reputacional 2024





BVG

Informe Institucional 2020 - 2024

ÍNDICE

01 ORGANIZACIÓN

02 CIFRAS RELEVANTES

03 EDUCACIÓN BURSÁTIL

04 RESPONSABILIDAD SOCIAL CORPORATIVA

05 PROCESOS Y NORMATIVA

06 NUEVOS PRODUCTOS Y SISTEMAS

07 CAMBIOS TECNOLÓGICOS

08 MEJORA CONTINUA

09 PRINCIPALES RESULTADOS

**Informe
Institucional
2020 - 2024**

Organización

Reestructuración **Orgánica y Funcional**

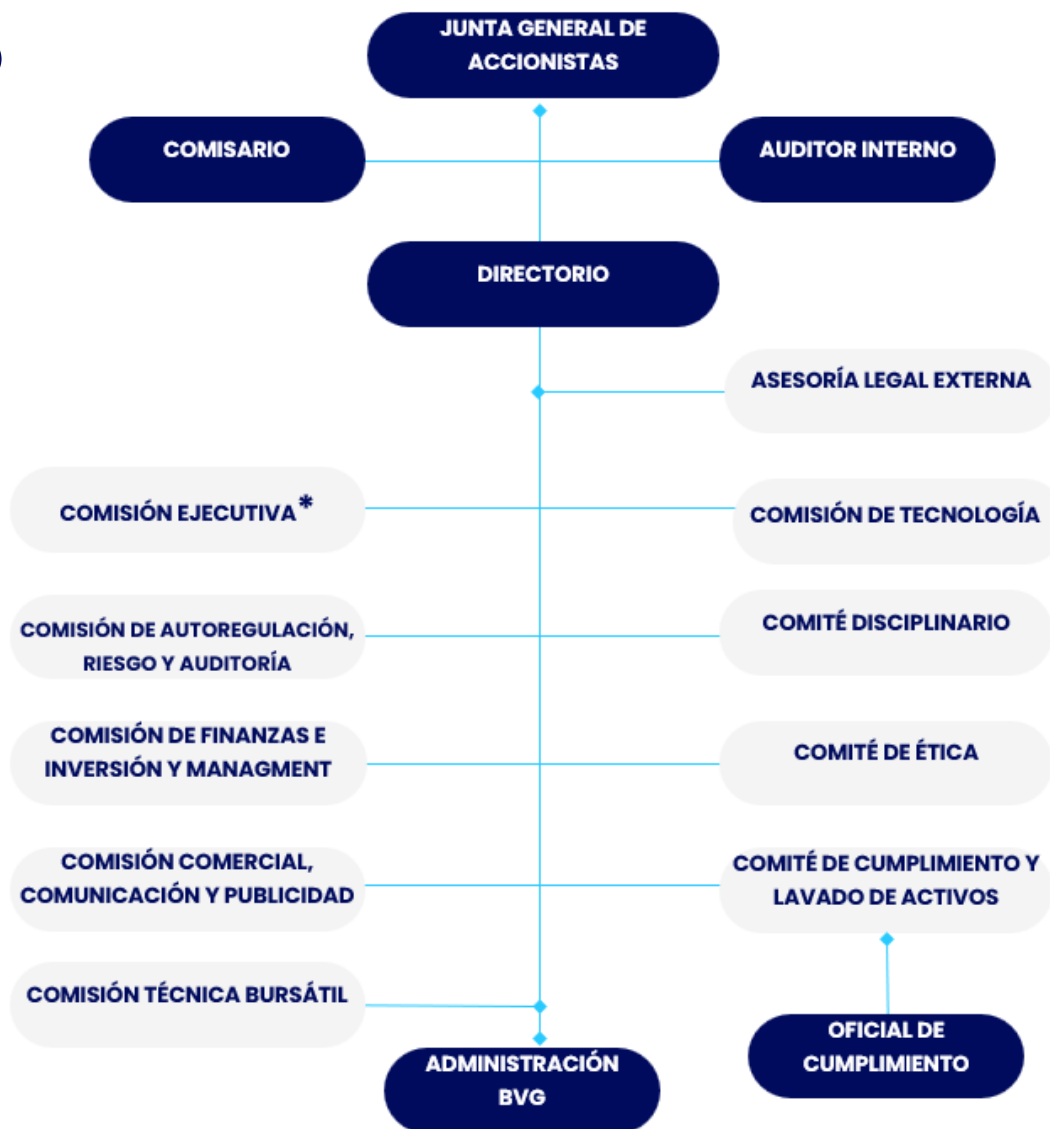
En octubre de 2024, la Bolsa de Valores Guayaquil reformó su estatuto social, fortaleciendo su estructura de gobierno y optimizando la eficiencia organizacional para adaptarse a las demandas actuales del mercado bursátil.

En primera y segunda sesión de Junta General Extraordinaria de Accionistas de fechas 9 y 10 de octubre de 2024, se aprobó la reforma del Estatuto Social de la BVG.

Valores Corporativos



Gobierno Corporativo Estructura



*Comisión existente de acuerdo con estatutos

Estructura del Directorio

DIRECTORES PRINCIPALES SECTOR EXTERNO

DIRECTORES PRINCIPALES SECTOR INTERNO

DIRECTORES ALTERNOS SECTOR EXTERNO

DIRECTORES ALTERNOS SECTOR INTERNO

2020-2022

- **Ec. Luis Ricardo Rivadeneira Dávalos (Presidente)**
- Sr. Francisco Javier Ortega Gómez (**Vicepresidente**)
- Ab. Gustavo Adolfo Amador Delgado
- Ec. Santiago Roca Arteta
- Ing. Luis Alberto Salvador Albán
- Lcdo. Juan Carlos Salame Illingworth
- Ing. Alberto Enrique Rigail Cedeño
- Lcda. Martha González Triviño

- Ec. Luis Alberto Caballero Pineda

- Ing. Leoncio Antonio Barzallo Molina
- Ing. Ligia Elizabeth Aguirre Benavides
- Ing. Héctor Hugo Plaza Saavedra
- Ab. Mario Fabrizio Velázquez Saltos
- Ing. José Antonio Hidalgo Molina
- Ec. José Rafael Lecaro Nath
- Ing. Carolina Balmaseda Pupo

- Dr. Álvaro Santiago Páez Benalcázar

2022 - 2024

- **Ec. Ricardo Rivadeneira Dávalos (Presidente)**
- Abg. Gustavo Amador Delgado (**Vicepresidente**)
- Ing. Luis Salvador Albán
- Ing. Alberto Rigail Cedeño
- Abg. Lissa Macchiavello Nuñez
- Ing. Ernesto Kruger Terán

- Lic. Germán Cobos Cajamarca
- Econ. Arturo Bejarano Ycaza
- Econ. Luis Caballero Pineda

- Ing. Ligia Aguirre Benavides
- Ing. Leoncio Barzallo Molina
- Ing. José Rafael Lecaro Nath
- Ing. Carolina Balmaseda Pupo
- Ing. Héctor Plaza Saavedra
- Ing. Marco Velasco Mantilla

- Econ. Juan Muñoz Gallardo
- Econ. Melanía Gutiérrez Gavilánez
- Econ. Ulises Alvear Camacho

Gobierno Corporativo Informe



Gobierno Corporativo Informe



Deloitte.



pwc



Nos apoyamos con auditores, comisarios y consultoras internacionales para garantizar el cumplimiento de los objetivos de la organización con los más altos estándares.

Organismos de Dirección

JUNTA GENERAL DE ACCIONISTAS

Sesiones	Año	Ordinarias	Extraordinarias
	2021	1	2
	2022	1	1
	2023	1	1
	2024	1	7

Funciones
<p>Es el órgano supremo de gobierno, con las facultades de decisión otorgadas por la Ley y el Estatuto Social de la BVG.</p> <p>Sesiona con los accionistas legalmente convocados y reunidos.</p> <p>Se reúne en forma ordinaria una vez al año; y, extraordinariamente, en cualquier tiempo, cuando fuere debidamente convocada.</p> <p><i>En primera y segunda sesión de Junta General Extraordinaria de Accionistas de fechas 9 y 10 de octubre de 2024, se aprobó la reforma del Estatuto Social de la BVG.</i></p>

DIRECTORIO

Sesiones	Año	Ordinarias	Extraordinarias
	2021	12	3
	2022	12	1
	2023	12	-
	2024	12	-

Funciones
<p>Integrado por 8 directores principales y 8 directores alternos. El Presidente y Vicepresidente del Directorio son escogidos por la Junta General de Accionistas de entre los miembros principales del Directorio. Es el órgano máximo de dirección y administración designado por la Junta. Es el vínculo entre los accionistas y la Gerencia General. Conforme las políticas de gobierno corporativo establecen estrategias basadas en principios éticos, control transparente y efectivo en la gestión empresarial para la obtención de los resultados esperados. Orienta y supervisa que se actúe conforme el objeto de la institución, sin perder la visión de sostenibilidad a largo plazo.</p>

APROBACIONES

- Presupuesto por año;
- Reestructuración de la organización;
- Proyectos e Inversión en tecnología;
- Campaña de comunicación;
- Reformas al Reglamento General de las Bolsas de Valores de Quito y Guayaquil;
- Código de Ética y Conducta y del Reglamento del Comité de Ética;
- Modificaciones al Manual Operativo de Lavado de Activos;
- Procedimiento para el tratamiento de conflicto de intereses, recomendado por el Comité de Ética.

Organismos de Dirección

COMISIONES

COMISIÓN EJECUTIVA

Sesiones	Año	Ordinarias	Extraordinarias
	2021	12	-
	2022	12	-
	2023	12	-
	2024	12	-

Funciones	Integrada por el Presidente, Vicepresidente y 5 miembros del Directorio. Estudia y prepara las recomendaciones al Directorio, en cuanto a:
	<ul style="list-style-type: none"> Informe de la Comisión Técnica Bursátil. Situación financiera de las casas de valores miembros. Informes de supervisión a Casas de Valores. Cumplimiento del fondo de garantía de las Casas de Valores. Estados financieros de la BVG y su portafolio de Inversiones.

TEMAS TRATADOS

- Informe de la Comisión Técnica Bursátil;
- Análisis y recomendaciones al Directorio de los Informes de Control y Supervisión a Casas de Valores;
- Análisis y recomendaciones al Directorio del Informe de Cumplimiento del Fondo de Garantía de las Casas de Valores;
- Análisis y recomendaciones de aprobación a la Situación Financiera de la BVG mensual y anual;
- Análisis y recomendaciones al Directorio del Portafolio de Inversiones de la BVG conforme a la política de inversiones;
- Presupuesto anual;
- Transparencia financiera (Jubilación Patronal);
- Estrategia de gestión del gasto ante escenario de caída de ingresos;
- Fortalecimiento e independencia de DECEVALE.

Organismos de Dirección

COMISIONES

COMISIÓN DE FINANZAS, INVERSIÓN FINANCIERA Y MANAGEMENT

Sesiones	Año	Ordinarias	Extraordinarias	TEMAS TRATADOS	
	2021	24	-	Año	Temas tratados
	2022	17	-	2021	<ul style="list-style-type: none"> Definir políticas de inversión de los recursos financieros de la BVG y monitorearlo permanentemente; Evaluar inversión en tecnología y sistemas para dar sus comentarios, observaciones, y propuestas al Directorio.
	2023	9	-		
Funciones	<p>Integrada por 5 comisionados designados por el Directorio. El 16 de agosto de 2023 el Directorio aprueba reestructurar la Comisión, de tal modo que en adelante solo tratará los proyectos tecnológicos de la BVG, estableciéndose la Comisión de Tecnología y Management</p> <p>Analiza y recomienda al Directorio, en cuanto a:</p> <ul style="list-style-type: none"> Revisar y evaluar los resultados financieros. Monitoreo constante de políticas de inversión. Evaluar inversión en tecnología y sistemas para dar sus comentarios, observaciones, y propuestas al Directorio. 			2022	<ul style="list-style-type: none"> Monitoreo permanente de políticas de inversión de los recursos financieros de la BVG
				2023	<ul style="list-style-type: none"> Reestructuración de la Comisión

Organismos de Dirección

COMISIONES

COMISIÓN COMERCIAL, COMUNICACIÓN Y PUBLICIDAD

Sesiones	Año	Ordinarias	Extraordinarias	TEMAS TRATADOS	
	2021	7	-	Años	Temas tratados
	2022	5	-	2021	<ul style="list-style-type: none"> Definición de estrategias comunicacionales con los diferentes partícipes del Mercado de Valores; Proyectos de gestión publicitaria, en redes sociales u otros medios de comunicación.
	2023	11	-		<ul style="list-style-type: none"> Elaboración de lineamientos de campaña de comunicación y presentación de estrategia comercial y de comunicación.
	2024	9	-	2022	<ul style="list-style-type: none"> Análisis y recomendación de aprobación al Directorio, de la Estrategia Comunicacional de la BVG; Estudio y análisis reputacional de BVG con stakeholders Acercamientos - Autoridades del Estado en especial ISSPOL Gestión intensa con SRI – Retirar a Panamá del listado gris del GAFI. Relaciones con Multilaterales: BID Invest, Proparco, Oikocredit, Fondo Canadiense, Banco Mundial Bonos temáticos: Banco Bolivariano, Banco Guayaquil, Cooperativa Jardín Azuayo Ltda., Cooperativa Chibuleo, y Productora Cartonera S.A.
Funciones	<p>Integrada por 6 comisionados designados por el Directorio.</p> <p>Analiza y recomienda al Directorio, en cuanto a:</p> <ul style="list-style-type: none"> Definir estrategias comunicacionales hacia su público objetivo. Promover la “Educación Bursátil” alineada a distintos grupos de interés. Analizar y recomendar sobre proyectos de gestión publicitaria. Analizar y dar recomendaciones de aprobación al Directorio sobre el presupuesto asignado a los proyectos comerciales y publicitarios. 			2023-2024	<ul style="list-style-type: none"> Definición de estrategias comunicacionales con los diferentes partícipes del Mercado de Valores; Proyectos de gestión publicitaria, en redes sociales u otros medios de comunicación. Elaboración de lineamientos de campaña de comunicación y presentación de estrategia comercial y de comunicación. Análisis y recomendación de aprobación al Directorio, de la Estrategia Comunicacional de la BVG; Estudio y análisis reputacional de BVG con stakeholders Acercamientos - Autoridades del Estado en especial ISSPOL Gestión intensa con SRI – Retirar a Panamá del listado gris del GAFI. Relaciones con Multilaterales: BID Invest, Proparco, Oikocredit, Fondo Canadiense, Banco Mundial Bonos temáticos: Banco Bolivariano, Banco Guayaquil, Cooperativa Jardín Azuayo Ltda., Cooperativa Chibuleo, y Productora Cartonera S.A.

Organismos de Dirección

COMISIONES

COMISIÓN DE AUTORREGULACIÓN, RIESGOS Y AUDITORÍA

Sesiones	Año	Ordinarias	Extraordinarias
	2021	25	-
	2022	26	-
	2023	40	1
	2024	15	3
Funciones	Integrada por 5 comisionados designados por el Directorio. Analiza y recomienda al Directorio, en cuanto a:		
	<ul style="list-style-type: none">▪ Analizar y participar en proyectos normativos internos o de autorregulación.▪ Supervisar la independencia y eficacia de la función del auditor interno.▪ Dar seguimiento al plan de auditoría interna.▪ Seguimiento al cumplimiento de la Matriz de Riesgos de BVG y otros tipos de riesgos que pudieren surgir.		

TEMAS TRATADOS	
Años	Temas tratados
2021 – 2024	<ul style="list-style-type: none">▪ Contratación de auditor externo internacional BDO.▪ Recomendación del Comité Disciplinario por disposición normativa del ente de control y designación de comisionados.▪ Designación de Compañía internacional como Comisario.▪ Procesos de Reforma de Autorregulación (2016 y 2024)▪ Revisión y recomendación para aprobación del Código de Ética y Conducta y del Reglamento del Comité de Ética.▪ Elaboración, atención a observaciones de miembros y recomendación de aprobación de reformas a Reglamento General de Bolsas de Valores.▪ Políticas institucionales.▪ Informes de Auditoría interna.▪ Estudio de Matriz de Riesgos por áreas.▪ Designación de Oficial de Cumplimiento Suplente.▪ Estudio de riesgos ante posibles escenarios naturales, sociales, políticos o económicos.

Organismos de Dirección

COMISIONES

COMISIÓN TÉCNICA BURSÁTIL

Sesiones	Año	Ordinarias	Extraordinarias
	2021	25	-
	2022	5	-
	2023	1	-
	2024	1	-

TEMAS TRATADOS	
Años	Temas tratados
2022 - 2024	<ul style="list-style-type: none">▪ Recomendaciones a las reformas de la Ley de Mercado de Valores;▪ Recomendaciones sobre reformas al reglamento de autorregulación de las Bolsas de Valores.▪ Impulsar la demanda del sector público y otros inversionistas institucionales e internacionales.▪ Buscar tener un acercamiento con la SCVS por los procesos que salen al mercado para que tengan un criterio unificado al momento de inscripción.▪ Participar en la creación del “Prospecto Digital”, con la finalidad de mejorar tiempos en la autorización y aprobación de emisiones;▪ Búsqueda de mejoras al servicio brindado a los emisores para el ingreso de información en el Sistema Integrado de Mercado de Valores.▪ Establecer programas para buscar inversionistas dado la contracción del mercado de valores.▪ Seguimiento en la creación del “Prospecto Digital” y del aplicativo web para emisores.

Funciones	Integrada por 7 casas de valores designados por el Directorio.
	<p>Reporta a la Comisión Ejecutiva para posterior aprobación del Directorio, en cuanto a:</p> <p>Análisis de temas relacionados con el Mercado de Valores, específicamente lo concerniente a temas operacionales, transaccionales, de compensación y liquidación; así como, definir alternativas para incrementar el registro de emisores y llegada de nuevos inversionistas.</p>

Organismos de Dirección

COMISIONES

COMISIÓN DE TECNOLOGÍA Y MANAGEMENT

Sesiones	Año	Ordinarias	Extraordinarias
	2023	12	1
	2024	5	-

Funciones	Integrada por 4 comisionados designados por el Directorio.
	<p>Analiza y recomienda al Directorio, en cuanto a:</p> <ul style="list-style-type: none"> ■ Evaluar la inversión en tecnología y sistemas para dar sus comentarios, observaciones, y propuestas al Directorio; y, ■ Evaluar y dar seguimiento a los proyectos de sistemas de información e informar sus recomendaciones al Directorio.

TEMAS TRATADOS

Años	Temas tratados
2023	<ul style="list-style-type: none"> ■ Análisis y recomendación de aprobación de informes de avances de los principales proyectos tecnológicos. ■ Análisis y recomendación de las propuestas de inversión en nuevos proyectos tecnológicos del año 2023 para el fortalecimiento en seguridad informática, y continuidad del negocio. ■ Análisis y recomendación de normativas referentes a las alternativas tecnológicas relacionadas al mercado bursátil; ■ Consultoría para la implementación de la Ley Orgánica de Protección de Datos Personales en la BVG
2024	<ul style="list-style-type: none"> ■ Implementación de la Ley Orgánica de Protección de Datos Personales ■ Estudio de la arquitectura empresarial y evaluación de aliado estratégico tecnológico ■ Remediación brechas de la seguridad y privacidad de la información. ■ Aprobación de proyectos orientados a la certificación en normas ISO 37001: 2016 Antisoborno e ISO 27001:2022 Seguridad Informática.

Organismos de Dirección

COMITÉ DISCIPLINARIO

Creación 14 de julio de 2021

El artículo 43 y el artículo innumerado que consta a continuación del Art. 43 del Libro II del Código Orgánico Monetario y Financiero – Ley de Mercado de Valores – consagran la facultad autorreguladora de las bolsas de valores, entre las que se incluye sancionar el incumplimiento a las normas de autorregulación.

El Directorio de la BVG, en sesión celebrada el 14 de julio del 2021 aprobó el Reglamento operativo interno administrativo del Comité Disciplinario de las Bolsas de Valores de Guayaquil y Quito.

Conformación

Está conformado por 3 vocales principales y 1 suplente, nombrados por el Directorio para un periodo de 2 años y podrán ser reelegidos por una sola ocasión. Tendrá un miembro encargado de la sustentación del proceso y la función sustanciadora será rotativa entre los vocales.

Funciones

El Comité Disciplinario es un órgano independiente del Directorio y de la Administración de la BVG. Es el encargado de la recepción, instrucción y resolución de los procesos disciplinarios que le sean presentados para su conocimiento.

Procesos y sanciones a Casas de Valores

Desde su conformación el Comité Disciplinario ha sustanciado tres procesos disciplinarios, en los que resolvió:

1. Sancionar a dos casas de valores con la cancelación de la inscripción en la Bolsa de Valores de Guayaquil, por incurrir en una infracción muy grave; y,
2. Sancionar a una casa de valores con una amonestación escrita, por tratarse de actos que impliquen meros retrasos en el cumplimiento de obligaciones formales.

Organismos de Dirección

COMITÉ DE CUMPLIMIENTO

Conformación

- Delegado del Directorio;
- Representante Legal o su delegado;
- Gerente de Comercialización y Operaciones, o su delegado designado por el Representante Legal;
- Auditor interno (Solo tiene voz);
- Oficial de Cumplimiento;
- Funcionario del Área legal designado por el Presidente del Comité de Cumplimiento;
- Asesor legal (en caso de que el Comité de Cumplimiento lo requiera).

Funciones

Analiza y recomienda al Directorio, en cuanto a:

- Prevención de lavado de activos y de financiamiento del terrorismo y otros delitos.
- Analizar y pronunciarse sobre los informes de operaciones y transacciones económicas, sospechosas.
- Proponer al Directorio o al órgano competente la aprobación del manual y metodología del SPARLAFTD y sus actualizaciones.
- Aprobar las metodologías, indicadores cualitativos, cuantitativos, y más instrumentos para prevenir el riesgo de lavado de activos, financiamiento del terrorismo y otros delitos.
- Recomendar la aprobación del Manual de Lavado de Activos.

Organismos de Dirección

COMITÉ DE ÉTICA

Conformación

- Director designado por el Directorio;
- Gerente General;
- Representante de los empleados de la BVG.

Funciones

Analiza y recomienda al Directorio, en cuanto a:

- Asegurarse que el personal de la BVG comprende los requerimientos del Código de Ética.
- Resolver consultas de interpretación de principios y pautas de actuación contenidas en el Código de Ética.
- Analizar y resolver las denuncias.
- Velar por el cumplimiento del Código de Ética y Conducta.
- Implementar el procedimiento de conflicto de intereses de BVG.

Compromiso con el DECEVALE

Nuestro compromiso como accionistas mayoritarios de DECEVALE ha sido impulsar una estructura de Directorio totalmente independiente de la BVG y de los actores del mercado de valores, fortaleciendo su patrimonio y garantizando una base más sólida y robusta. Este proceso se llevó a través de la búsqueda y selección de funcionarios por parte de la consultora PWC y de impulsar activamente su capitalización.

Gestión Pro Mercado

Desde el 2021, hemos impulsado propuestas de reformas importantes con:

- »» Asamblea Nacional
- »» Junta de Política y Regulación Financiera
- »» Servicio de Rentas Internas
- »» Superintendencia de Compañías
- »» Ministerio de Producción
- »» Ministerio de Economía y Finanzas

Gestión Pro Mercado

Desde el 2021, hemos impulsado propuestas de reformas importantes con:

- »» Asamblea Nacional
- »» Junta de Política y Regulación Financiera
- »» Servicio de Rentas Internas
- »» Superintendencia de Compañías
- »» Ministerio de Producción
- »» Ministerio de Economía y Finanzas

Gestión Pro Mercado

FIMVA 2027

En octubre de 2024, durante el foro de AMERCA se propuso y fue designada la Bolsa de Valores Guayaquil como sede del FIMVA 2027, destacando nuestro compromiso con el mercado de valores ecuatoriano.

Innovación: En el Modelo de Negocio

Nuestra capacidad de adaptación y fortaleza nos ha permitido mantener una participación de mercado del 45%, a pesar de los desafíos que han afectado nuestra reputación. Este desempeño refleja nuestro compromiso institucional.

Innovación: Comunicaciones

Rediseñamos nuestros canales de comunicación para fortalecer la conexión con nuestros stakeholders y hacer el mercado de valores más accesible, a través de:

- »»» LinkedIn
- »»» Facebook
- »»» Instagram
- »»» WhatsApp

Hacemos presencia en medios tradicionales como radio posicionando a la Bolsa de Valores Guayaquil como la principal entidad del mercado de valores.

Innovación: **Alianzas Estratégicas**



Consultora Internacional para la Sostenibilidad
Francia - Reino Unido - Chile - Panamá



Contamos con aliados estratégicos en sostenibilidad, trabajando junto a consultoras y organizaciones internacionales para impulsar proyectos responsables y generar un impacto positivo en nuestras comunidades.

Innovación: Alianzas Estratégicas



Contamos con alianzas y relaciones con instituciones gremiales y públicas que respaldan nuestro compromiso de impulsar el desarrollo económico del país.

Innovación: Alianzas Estratégicas

+15

Foros y talleres de alto nivel para generar apertura internacional al mercado de valores ecuatoriano

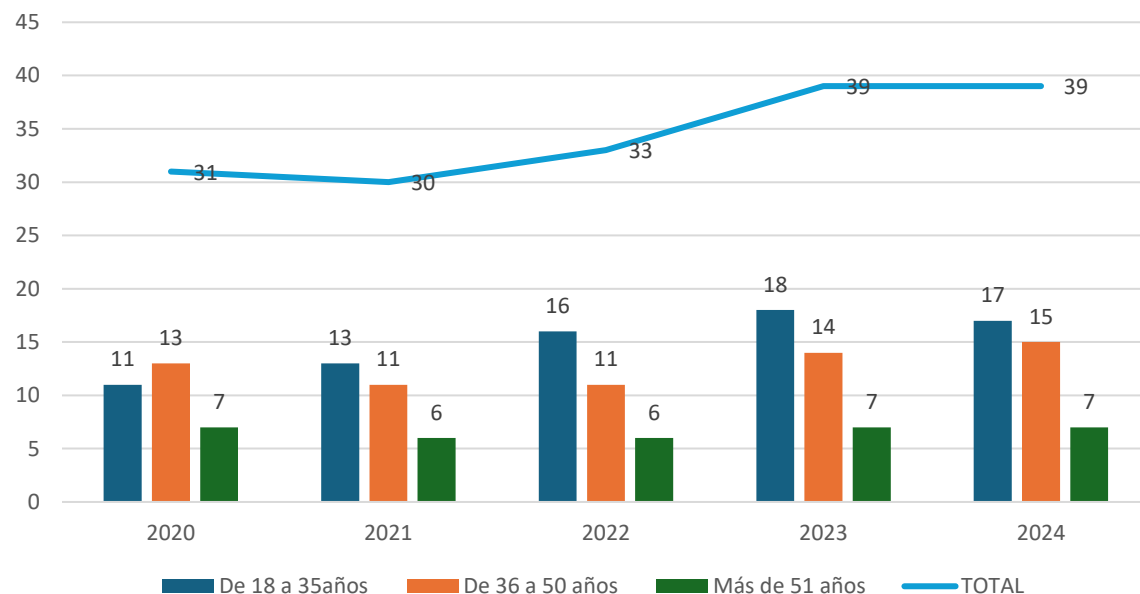
Entre 2022 y 2024, organizamos foros y conferencias con aliados estratégicos como IFC Banco Mundial, BID, BID Invest, Sustainable Stock Exchanges, Proparco - Agencia Francesa de Desarrollo, OIKOCredit agencia de Países Bajos y Valora. fortaleciendo relaciones con actores del mercado nacional e internacional.

**Informe
Institucional
2020 – 2024**

**Nueva
Cultura
Organizacional**

Talento Humano: Cambio Generacional

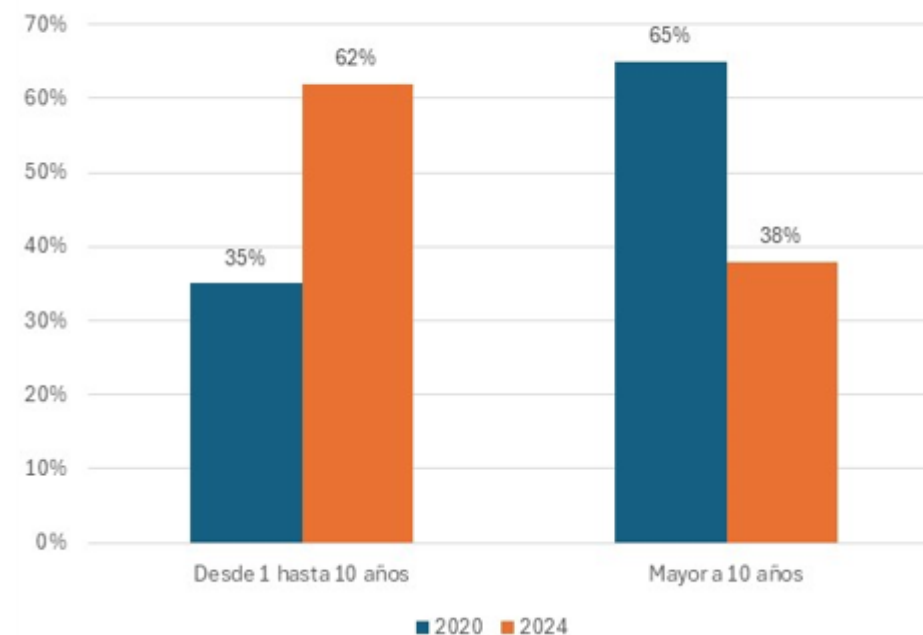
Trabajadores por franja de edad desde el 2020 al 2024



2020: El 35% de nuestro personal eran jóvenes de entre 18 y 35 años.

2024: El 44% de nuestro personal se encuentra en el rango de 18 a 35 años.

Trabajadores: participación por antigüedad



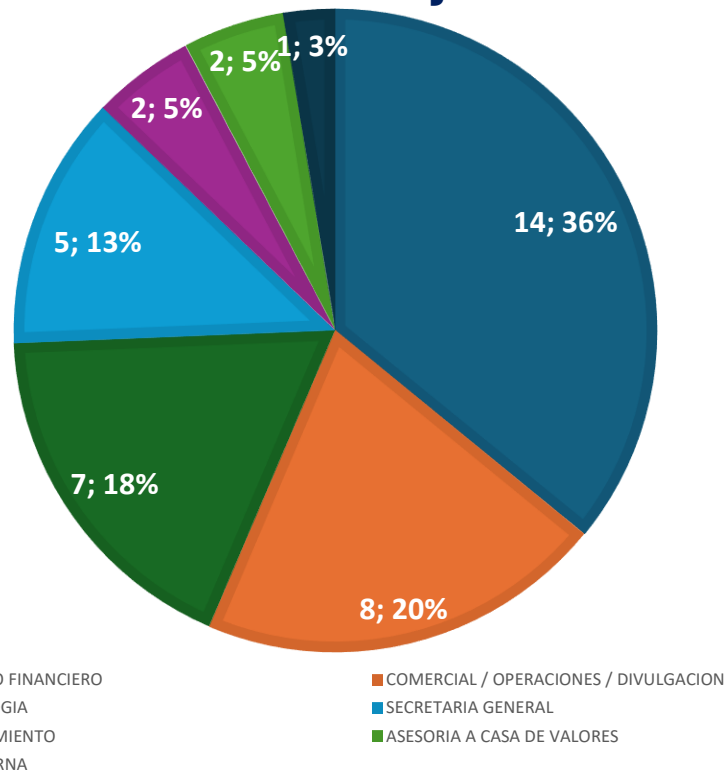
Se ha reducido la edad promedio del personal contratado.

2020: Los trabajadores con menos de 10 años de antigüedad representaban el 35%.

2024: Ellos representan el 62% de la nómina total.

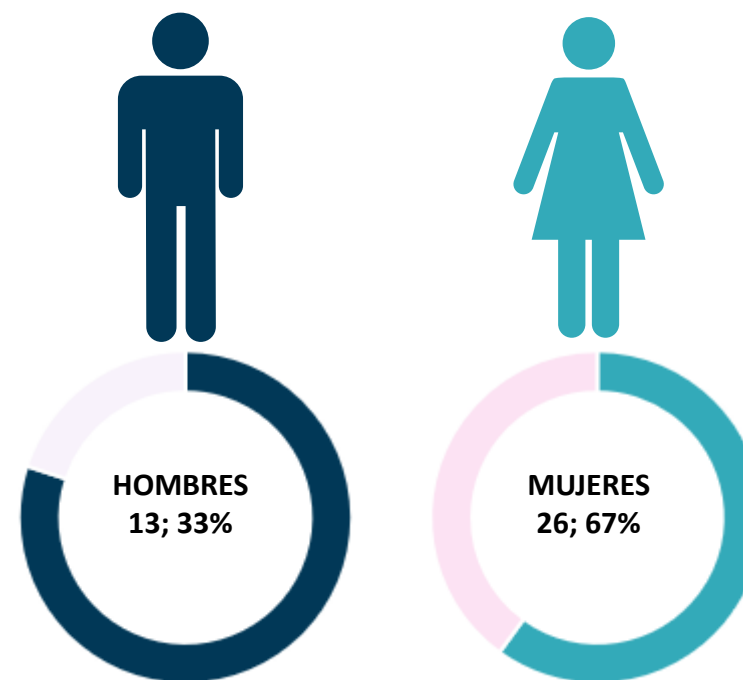
Talento Humano: Cambio Generacional

Número de Trabajadores



Se ha racionalizado la distribución del talento humano, incrementando la participación de las áreas agregados de valor al 64%, mientras que las áreas de apoyo administrativo financiero representan el 36%.

Trabajadores por Género



Hemos fortalecido la participación femenina en nuestra área administrativa y operativa, siendo su aporte productivo fundamental para el desarrollo institucional.

2020: El 61% eran mujeres.

2024: Las mujeres representan el 67% del total de los trabajadores.

Talento Humano: Cambio Generacional

Comprometidos con la equidad de género y en cumplimiento de la Ley Violeta, duplicamos la participación de las mujeres en el Directorio.

En **2021**, el Directorio contaba con **2** mujeres.

En **2024**, su participación actual es de **4** mujeres.

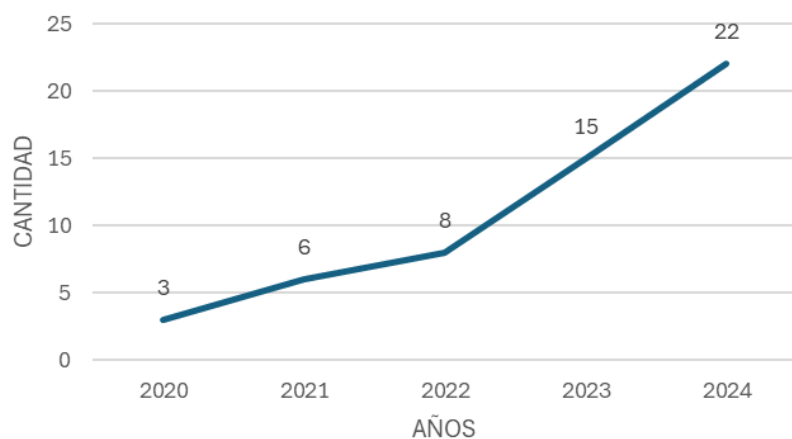
Talento Humano: Capacitación

**+4 mil horas persona
en capacitación**

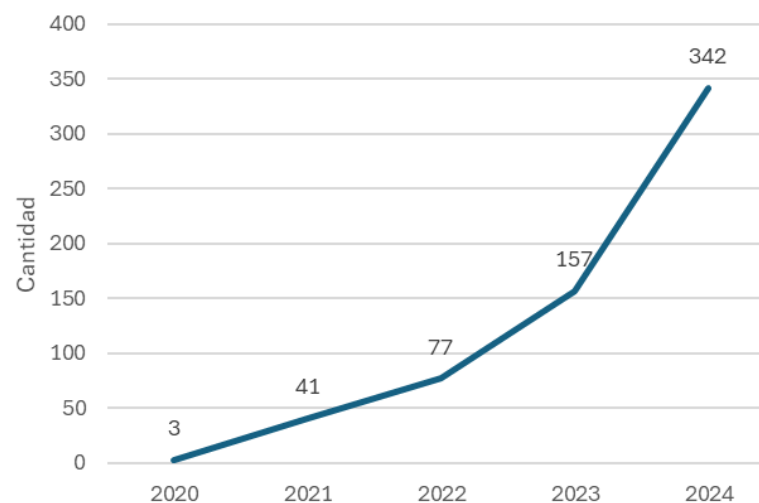
En estos últimos 4 años, hemos invertido en la capacitación de nuestro Directorio, alta gerencia, jefes de área y colaboradores, fortaleciendo nuestro compromiso con la excelencia en las funciones estratégicas que impulsan el éxito y crecimiento sostenible de nuestra organización.

Talento Humano: Capacitación

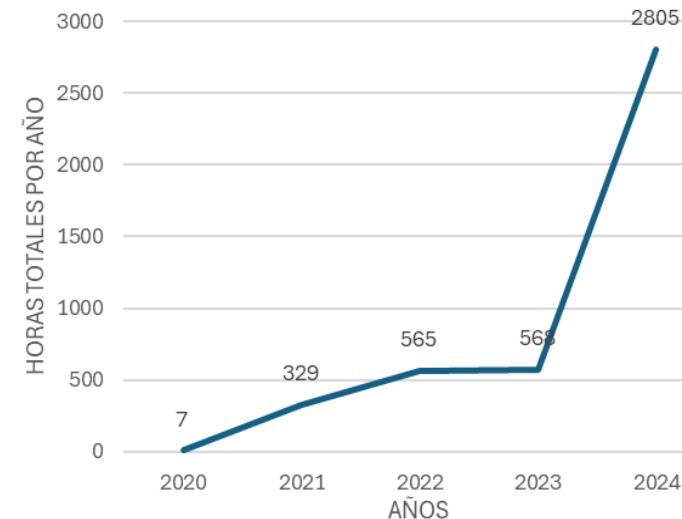
Eventos
de Capacitaciones



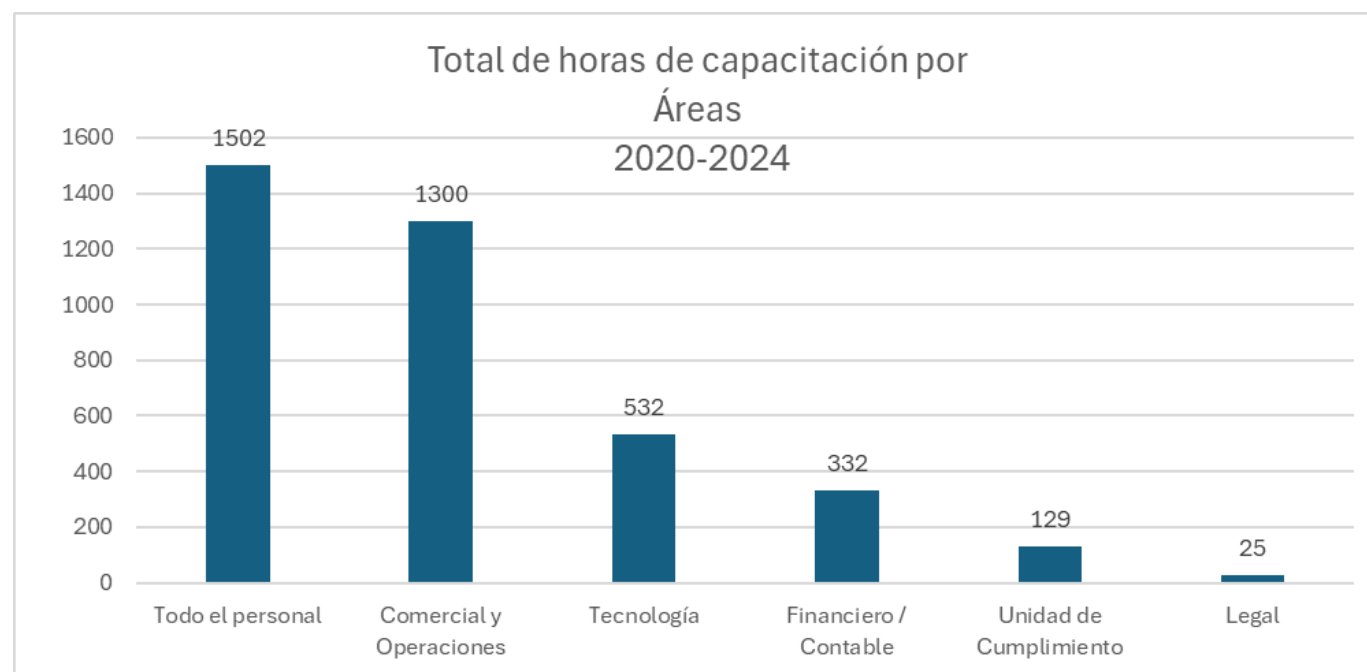
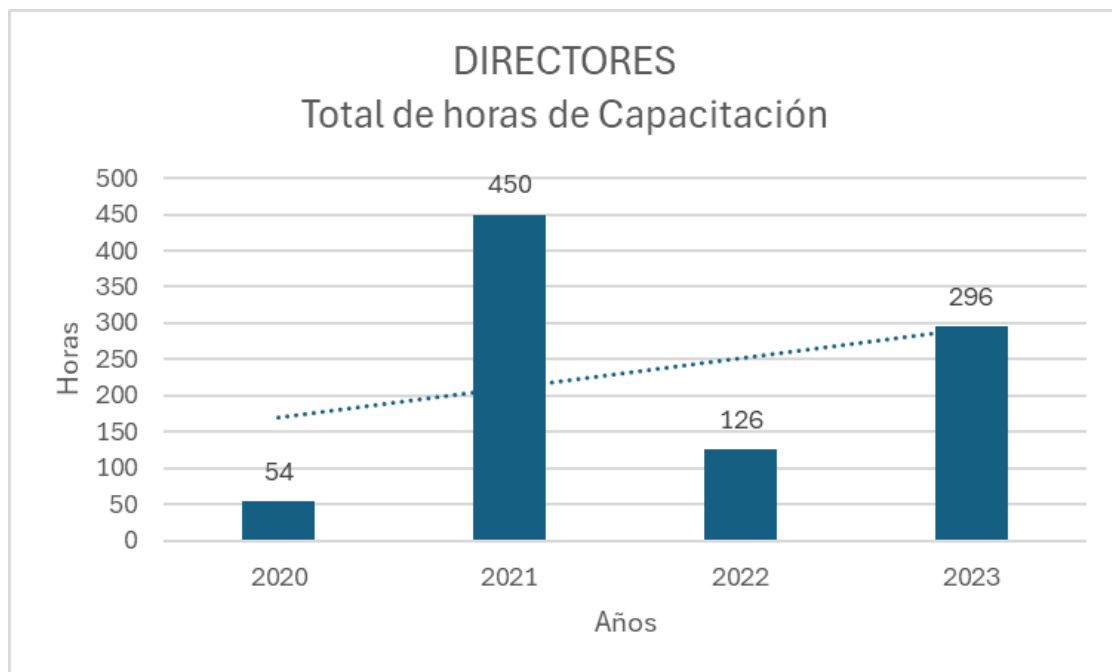
Número de Personas Participantes



Horas/ Persona de Capacitación Totales



Talento Humano: Capacitación



Talento Humano: **Búsqueda y selección** Altos Funcionarios

BVG

Forjamos
Futuro

Cargo	Entidad Seleccionadora	Autoridad Nominadora	Año
GERENTE GENERAL	Price Waterhouse	Directorio	2021
GERENTE DE PROYECTOS TECNOLÓGICOS	Price Waterhouse	Gerente General	2022
ANALISTA DE TI	Price Waterhouse	Gerente General	2022
GERENTE DE OFICINA DE PROYECTOS	Deloitte	Gerente General	2023
AUDITOR INTERNO	Comisión de Selección	Directorio	2021 y 2023
AUDITOR EXTERNO	Comisión de Selección	Junta de Accionistas	2020 y 2023
COMISARIO	Comisión de Selección	Junta de Accionistas	2020 y 2023

DECEVALE

Cargos	Entidad Seleccionadora	Autoridad Nominadora	Año
GERENTE GENERAL	Price Waterhouse	Directorio	2021
DIRECTORES	Price Waterhouse	Junta de Accionistas	2021
AUDITOR INTERNO	Comisión de Selección	Gerente General	2021
AUDITOR EXTERNO	Comisión de Selección	Junta de Accionistas	2021-2023
COMISARIO	Comisión de Selección	Junta de Accionistas	2021-2023

Talento Humano: **Convenio de Prácticas Pre-Profesionales**

+17 **Estudiantes hicieron sus prácticas pre-profesionales en nuestra institución**

Entre 2020 y 2024, hemos recibido a más de 17 practicantes como parte de nuestro compromiso con la formación de jóvenes profesionales, en convenio con prestigiosas universidades.



UNIVERSIDAD CATÓLICA
DE SANTIAGO DE GUAYAQUIL



Talento Humano: Formación DUAL

En el 2024, la BVG con el auspicio del Gobierno Alemán, suscribió el **CONVENIO DE FORMACIÓN DUAL** con el **HUMBOLDT ZENTRUM** para promover la educación de estudiantes de bachillerato del “**DUALE SCHULE**”, con una formación teórico-práctico.

El convenio continuará en 2025, beneficiando a más estudiantes.



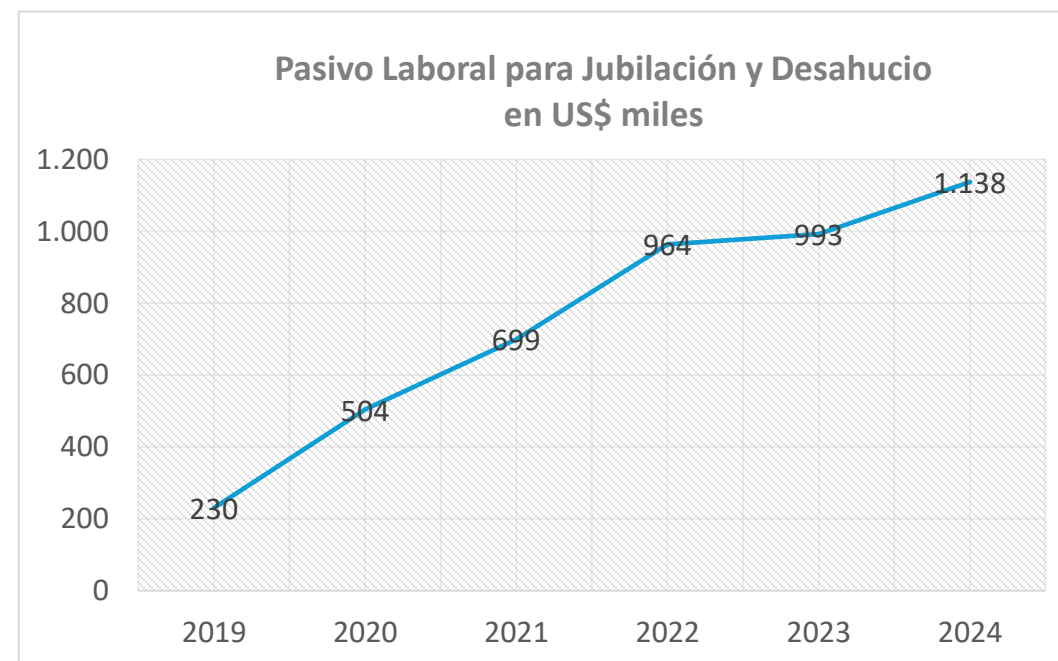
**Informe
Institucional
2020 – 2024**

**Cifras
Relevantes**

Financiero: Aspectos Relevantes

Hemos reconstruido nuestro pasivo laboral.

Se constituyeron provisiones por un monto de USD 694 mil para cubrir el déficit de pasivos laborales correspondientes a años anteriores, de acuerdo con un estudio actuarial. Estos montos se cargaron a reservas en el año 2020 y a los resultados del ejercicio en los períodos 2021, 2022 y 2023.

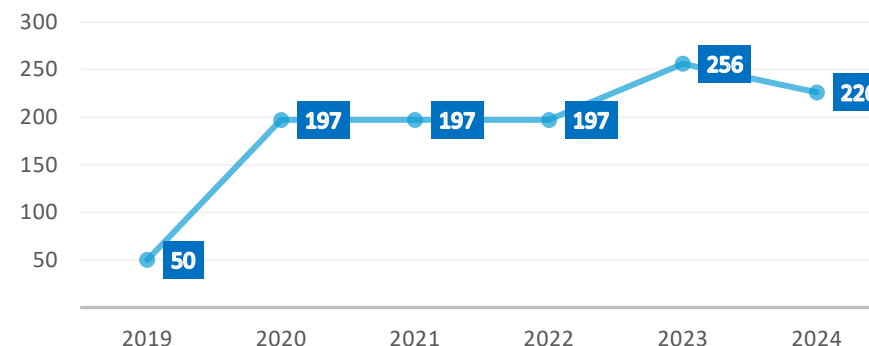


El pasivo laboral de jubilación y desahucio fue restituido en su totalidad cubriendo la brecha que partió de un saldo de \$ 230 mil en el 2019 hasta llegar a un saldo acumulado de \$ 1.007 mil a la presente fecha.

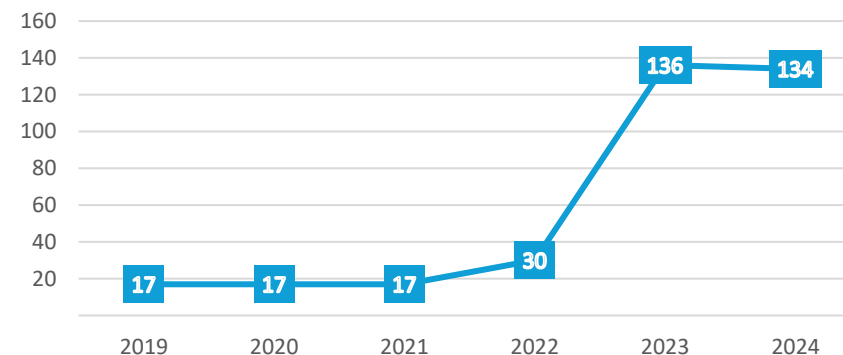
Financiero: Aspectos Relevantes

Entre 2020 y 2023 se constituyeron provisiones por un total de USD 323 mil para proteger del riesgo de incobrabilidad del portafolio de inversiones no recuperado y la cartera de emisores impagos, salvaguardando el patrimonio de pérdidas imprevistas.

PROVISION POR DETERIORO DE ACTIVOS
FINANCIEROS en US\$ miles



PROVISION POR CUENTAS INCOBRABLES Y DETERIORO
en US\$ miles



Financiero: Aspectos Relevantes

En el año 2020, se ajustó contra resultados el valor de los gastos registrados como activos intangibles en años anteriores, los cuales ascendieron a un total de USD 241 mil.

La disminución de los activos intangibles que se da entre el 2019 hasta el 2022 es consecuencia de la depuración de activos improductivos contra resultados. A partir del 2023, estos activos crecen por inversiones en Intecav y servicios informáticos.

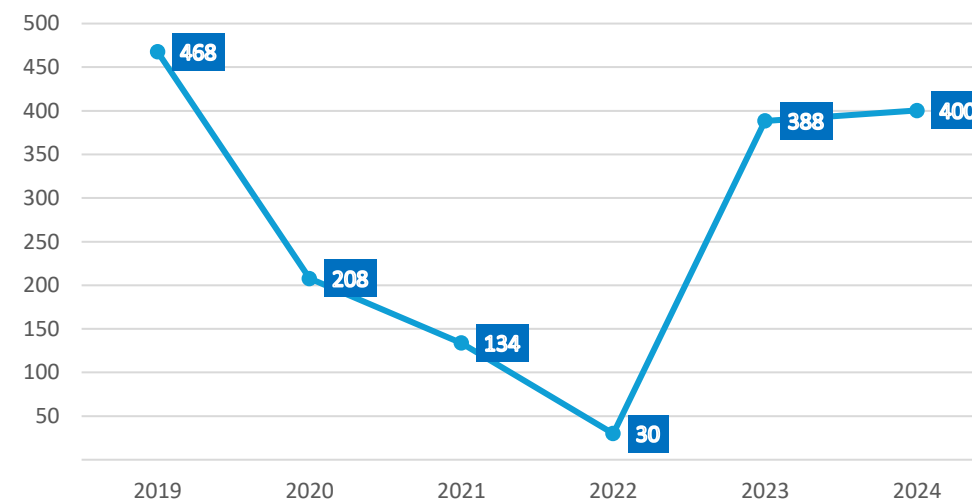
Otros Ajustes:

2020 **USD 77 mil** Pago del Impuesto a la Renta de años anteriores (2018 y 2019).

2021 – 2022 **USD 312 mil** Se ajustó contra resultados por la valorización de las inversiones en acciones de la BVG en REDEVAL y DECEVALE.

2020 al 2023 **USD 477 mil** Se han ejecutado desvincuaciones, indemnizaciones laborales y honorarios legales laborales que representaron ese gasto total.

ACTIVO INTANGIBLE en US\$ miles



Financiero: Total Ajustes

Total de gastos en miles USD 2,124 que impactaron a los resultados del periodo 2020 al 2023:

Déficit de Pasivo laboral	694
Absorción de Activos Intangibles	241
Provisiones de Cartera y Portafolio de Inversiones	323
Valoración de Acciones Asociadas	312
Desvinculaciones, indemnizaciones y honorarios legales	477
Conciliación Tributaria años 2018 – 2019	77

TOTAL DE ABSORCIÓN DE GASTOS

2,124

A pesar de la absorción de todos los gastos durante el periodo 2020 - 2023, se entregó una rentabilidad sobre el capital social a los accionistas equivalente al 9% promedio.

Financiero: Patrimonio

Impulsamos el crecimiento de nuestro patrimonio

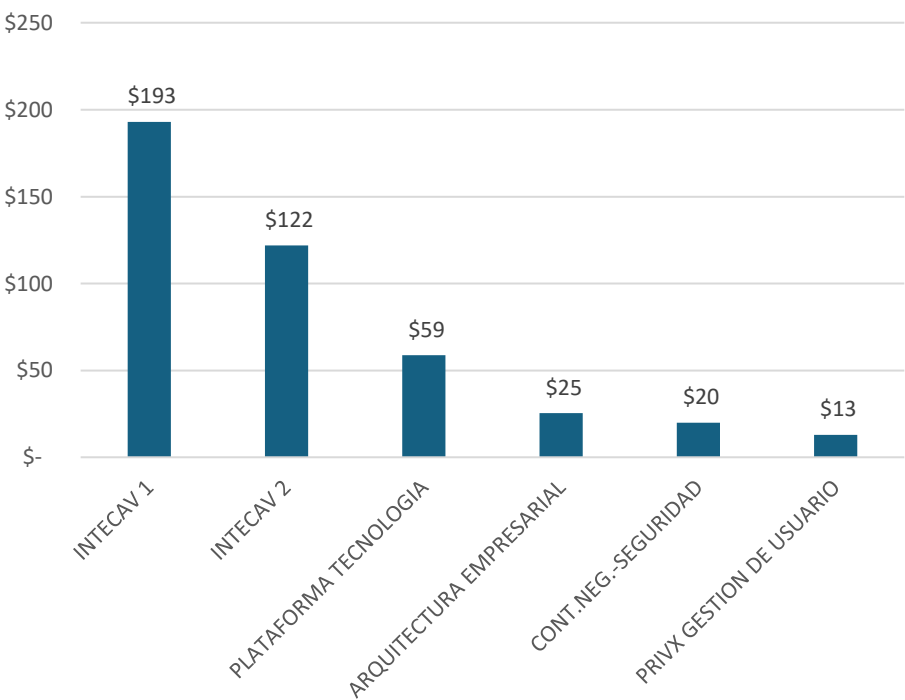
En 2019, el patrimonio sin reflejar los ajustes que se hicieron en el periodo 2020 – 2023 fue de USD 5,947 millones.


En octubre de 2024, el patrimonio es de USD 6,839 millones.

Financiero

Inversión Tecnológica al 2024

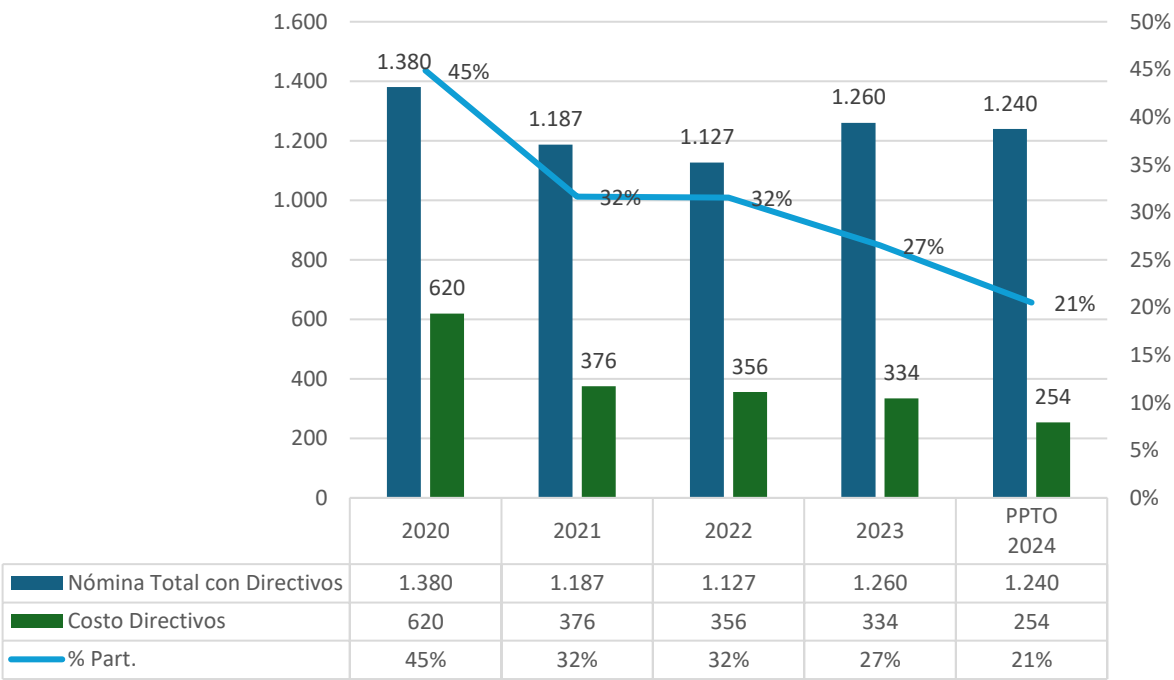
En miles de USD






Los montos asignados a inversión tecnológica se enfocaron principalmente a los proyectos para casas de valores, a través del desarrollo de INTECAV versión 1 y 2 con el objetivo de modernizar y mejorar la calidad del servicio.

Costo Directivos vs. Total Nomina en U\$ miles



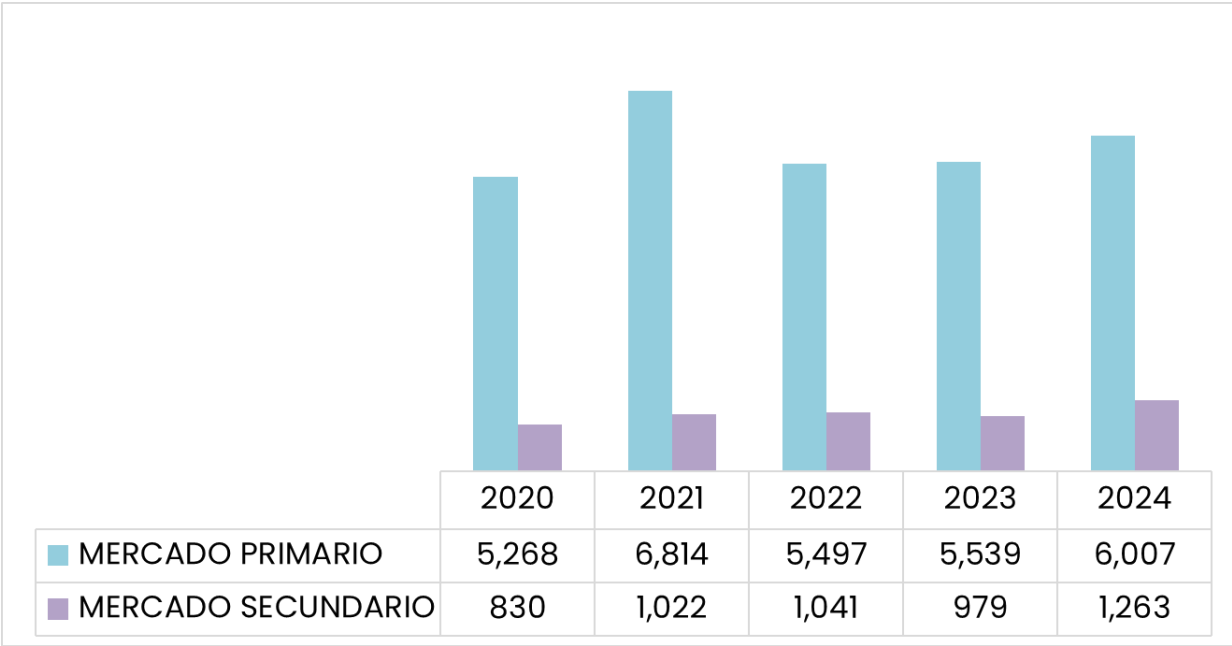
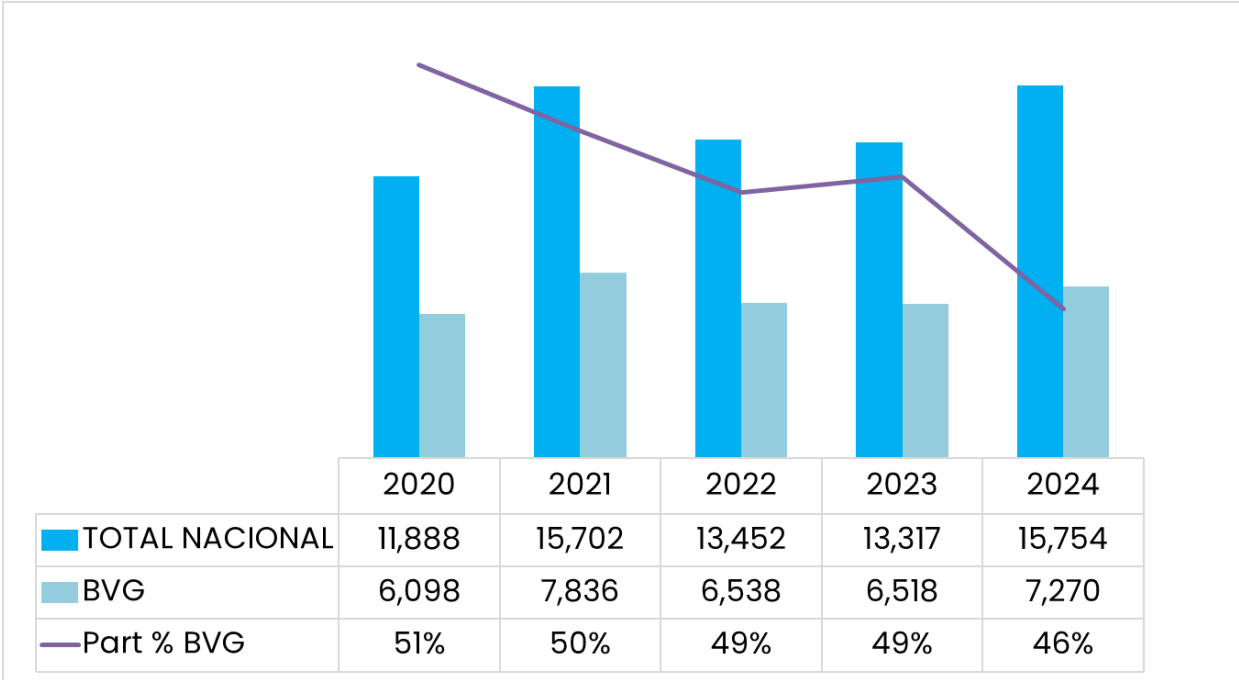


Se han optimizado recursos, reduciendo el costo de remuneración de directivos para canalizarlos al talento humano necesario para fortalecer áreas operativas durante el período 2020-2024.

Mercado Bursátil: Comportamiento a nivel nacional

Los montos negociados en el mercado bursátil nacional han mostrado un importante crecimiento al pasar de US\$ 11,888 millones en el 2020 a US\$ 13,317 en el 2023.

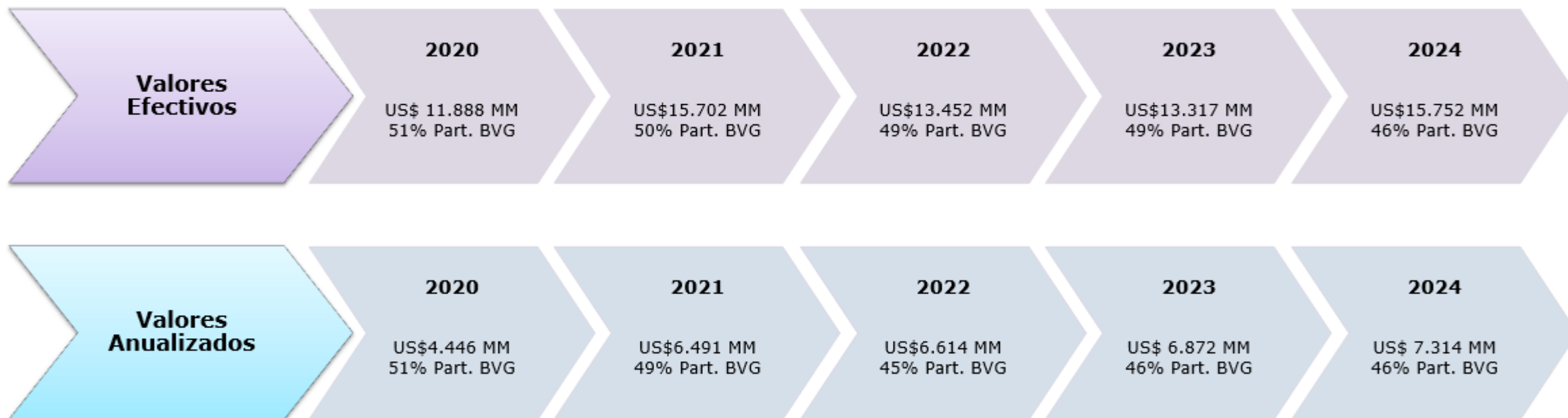
En el 2024 el monto negociado alcanzó US\$ 15.754 millones.



Los montos negociados en BVG pasaron de US\$ 6,098 millones en el 2020 a US\$ 6,518 en el 2023. A noviembre de 2024 el monto negociado alcanza los US\$ 6,461 millones. Las negociaciones se concentran mayormente en el mercado primario que al cierre del 2024 representó el 83% frente al 17% del mercado secundario.

Mercado Bursátil: Evolución montos negociados y participación BVG

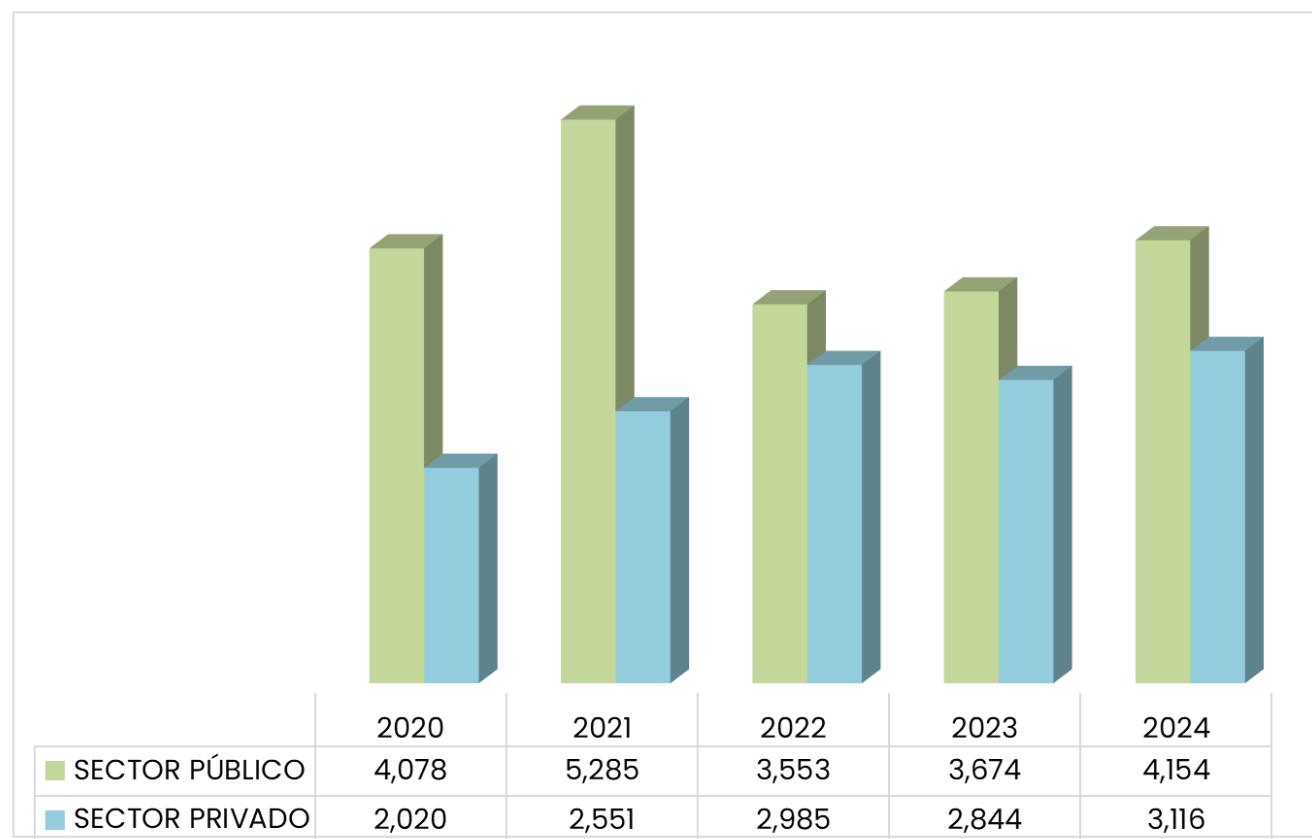
En el periodo 2020–2024, los montos negociados a nivel nacional y la participación de la BVG han sido:



Mercado Bursátil: Montos negociados Sector Público vs. Privado

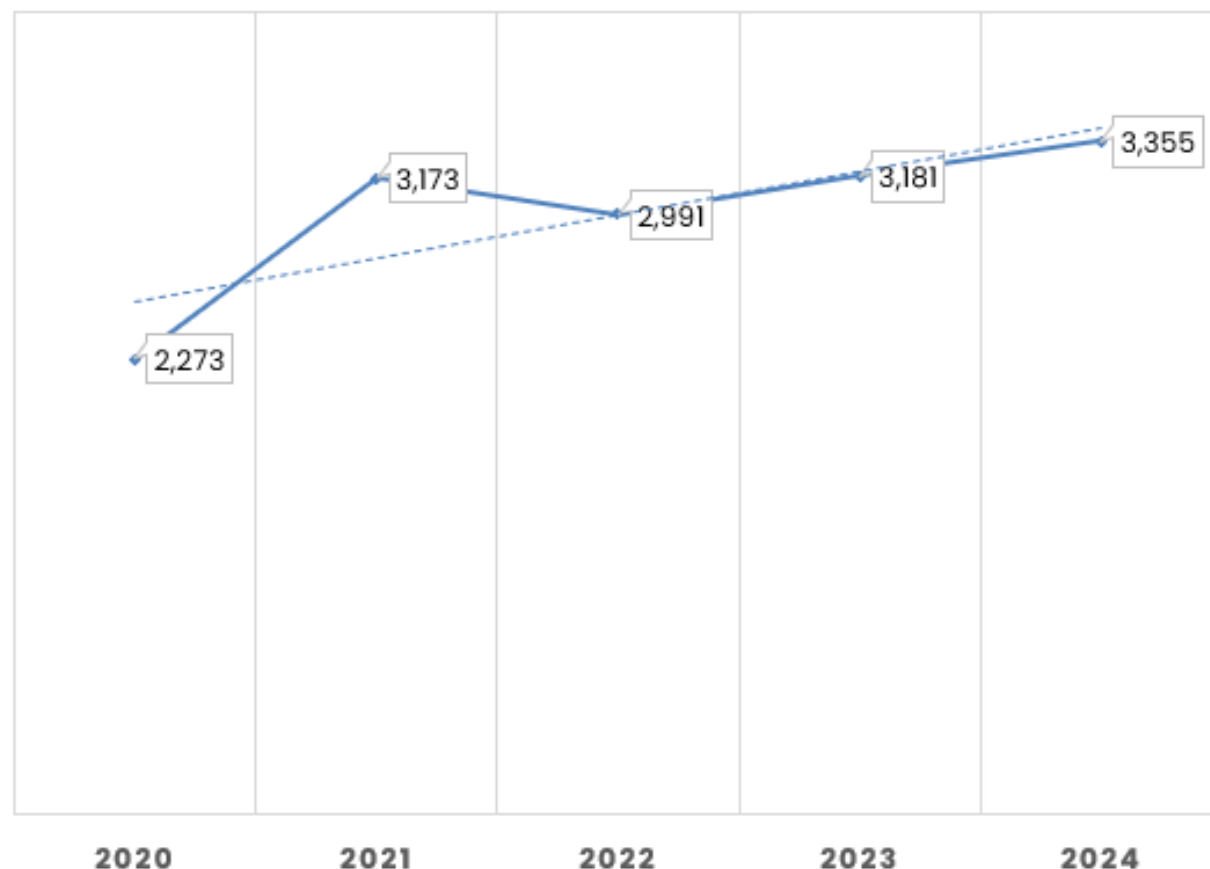
Los papeles emitidos por el sector público han mantenido una participación mayoritaria en el total negociado al cierre del 2024 representaban el 57% del total tranzado en BVG.

En lo que se refiere a las negociaciones del sector privado son principalmente del sector financiero, las emisiones del sector real representan alrededor del 9% del total negociado.



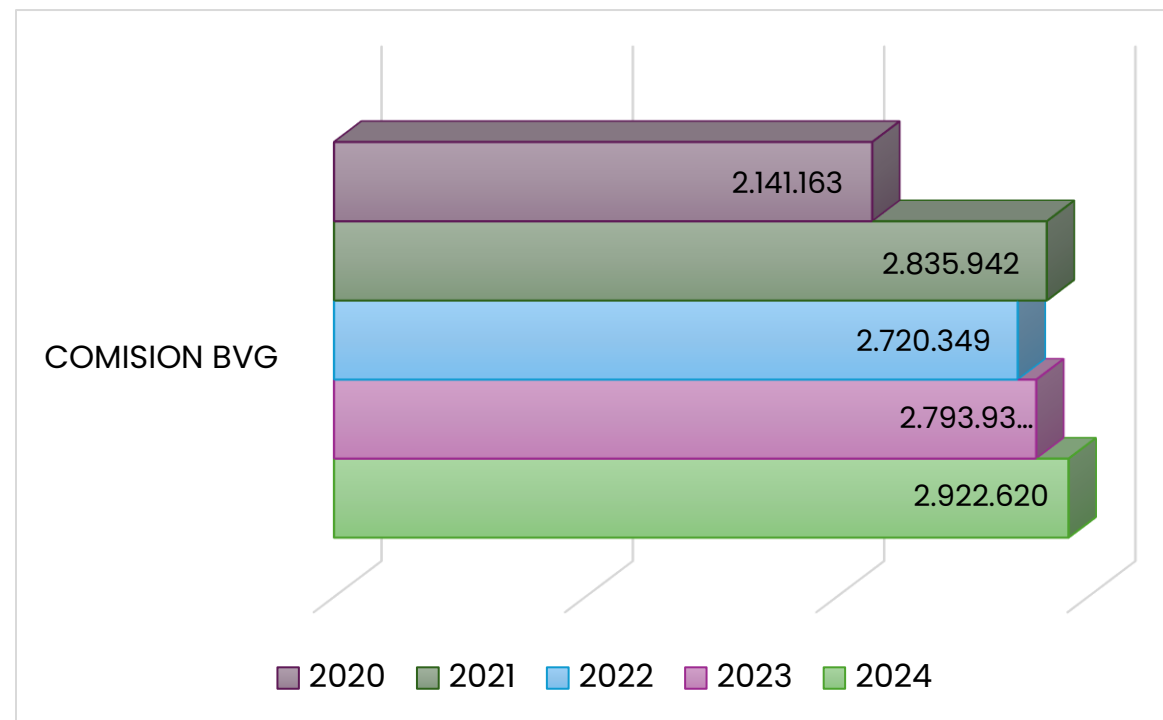
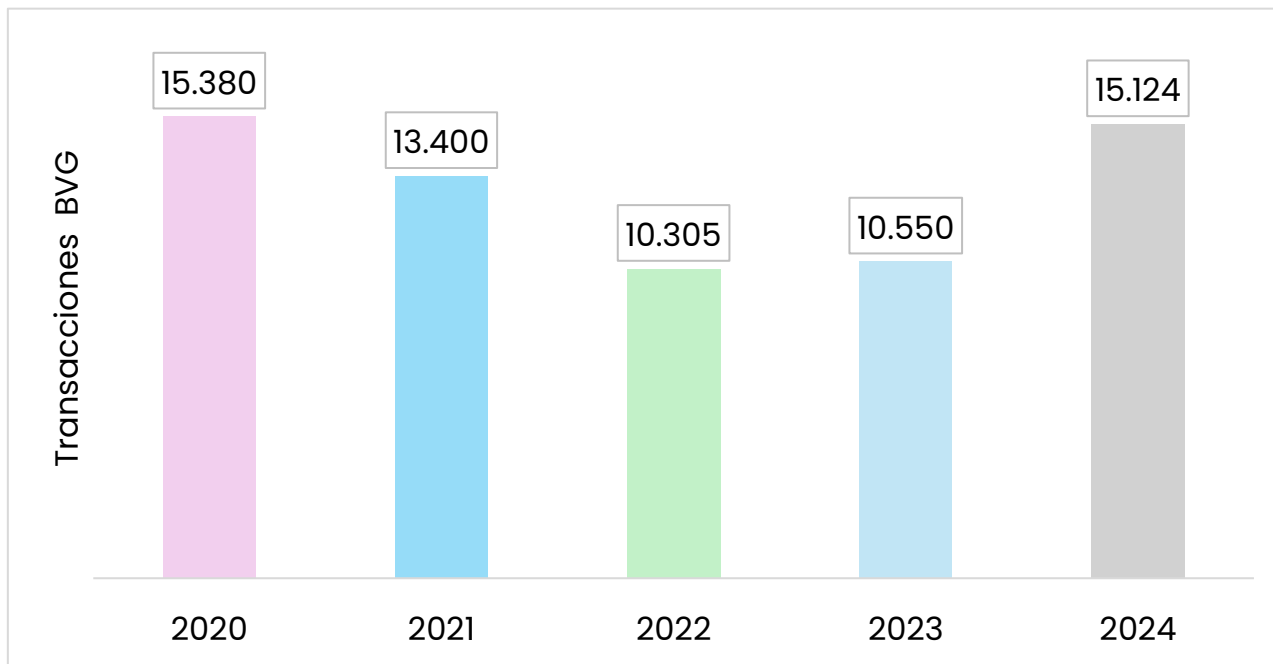
Mercado Bursátil: Montos negociados anualizados

Los montos negociados en valores ajustados (Anualizados) también muestran un comportamiento creciente al pasar de US\$ 2,273 millones en el año 2020 hasta alcanzar US\$ 3,355 millones en el año 2024.



Mercado Bursátil: Comisiones y Transacciones BVG

El número de transacciones ha mostrado un comportamiento decreciente pasando de 15,3 mil en el 2020 a 10,5 mil en el 2023. En el año 2024 alcanzó un 15,1 mil.



El comportamiento de las comisiones ha sido creciente en el periodo pasando de US 2,1 millones en el año 2020 a US\$ 2,8 millones en el año 2023. En el 2024 las comisiones alcanzan los US\$ 2,9 millones, siendo el monto más alto en los últimos 5 años.

Mercado Bursátil: Nuevas emisiones – montos autorizados

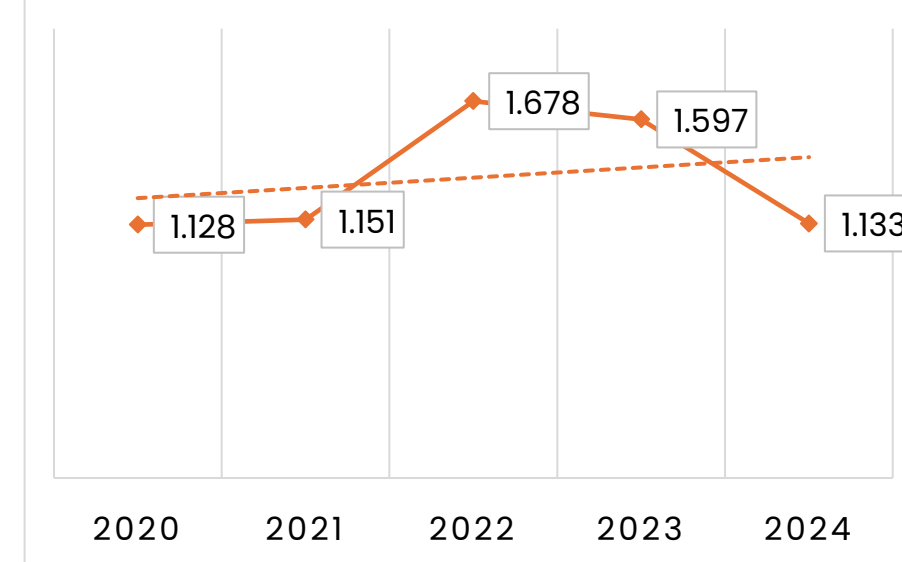


	2020	2021	2022	2023	2024
■ Obligaciones	476	309	1,135	688	387
■ Papel Comercial	510	401	252	422	460
■ Titularización	142	441	291	487	287

Los condiciones actuales del mercado con incertidumbre económica, política y social ha llevado a una reducción en los plazos de las emisiones que se refleja en la disminución de emisiones a largo plazo (obligaciones) y a un incremento en las emisiones de corto plazo (papel comercial).

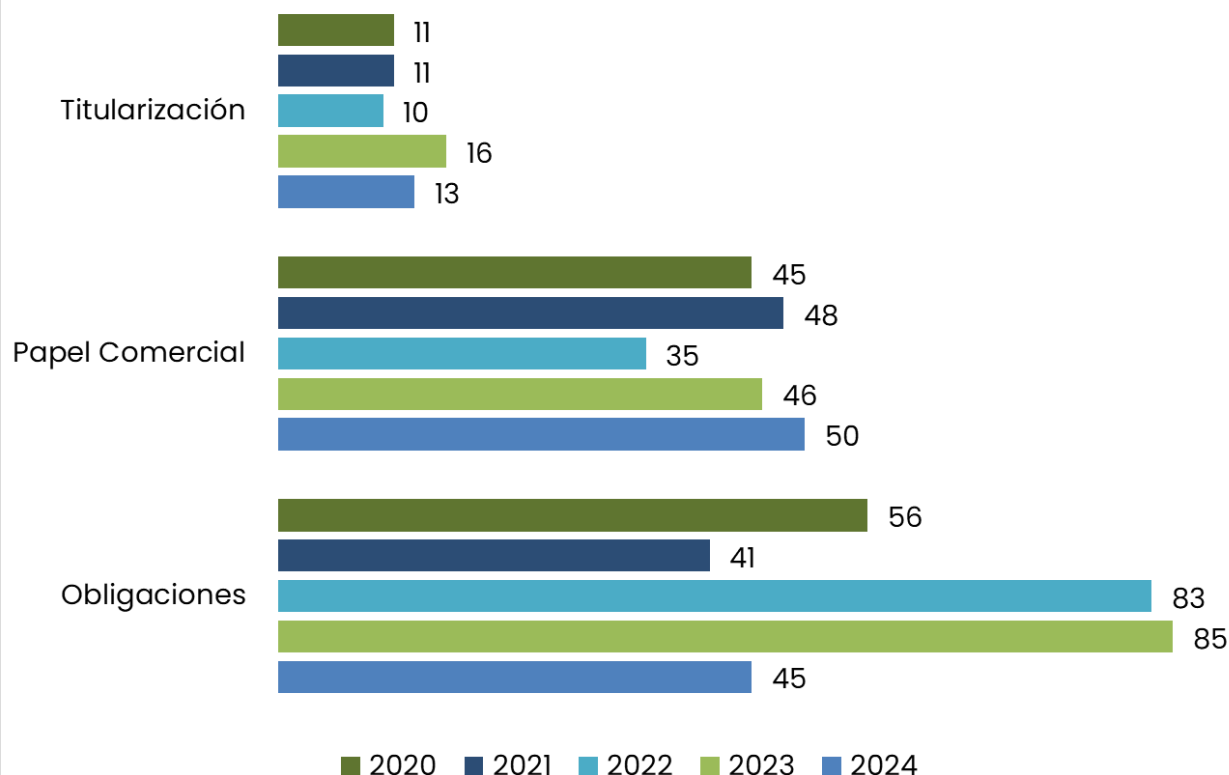
Los monto autorizados en nuevas emisiones mantuvieron un comportamiento creciente en el periodo 2020-2022, para los periodos 2023 y 2024 presentaron una importante caída.

Total montos autorizados
(en millones)



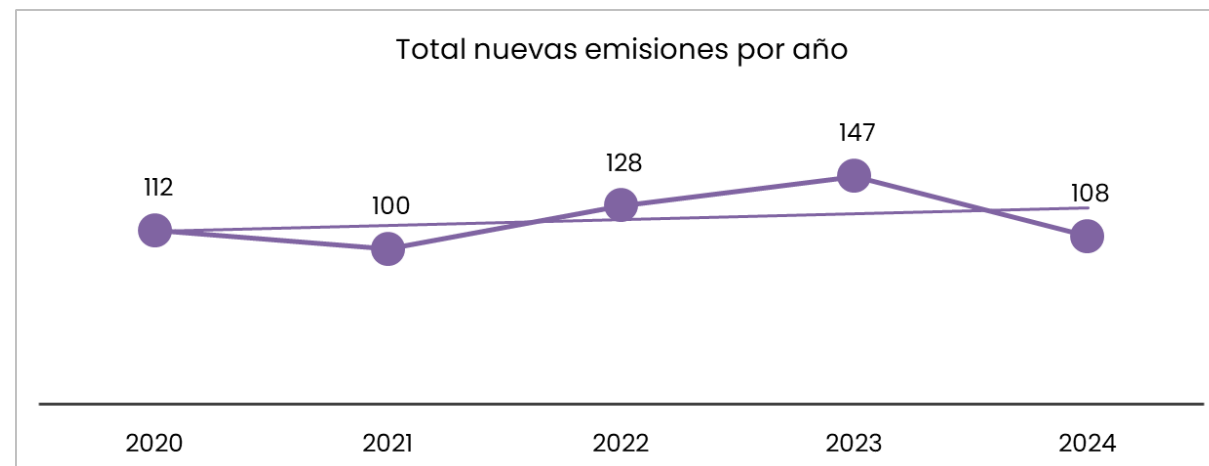
Mercado Bursátil: Número de nuevas emisiones

Nuevas emisiones por instrumento financiero



Se ha mantenido la dinámica en el número de nuevas emisiones en el período 2020-2023 con un comportamiento creciente pasando de 112 a 147 emisiones nuevas. Para el año 2024 se aprecia una importante caída registrándose 108 emisiones nuevas debido principalmente a el incremento de los niveles de las tasas de interés y a la disminución de los montos colocados en el mercado.

Total nuevas emisiones por año

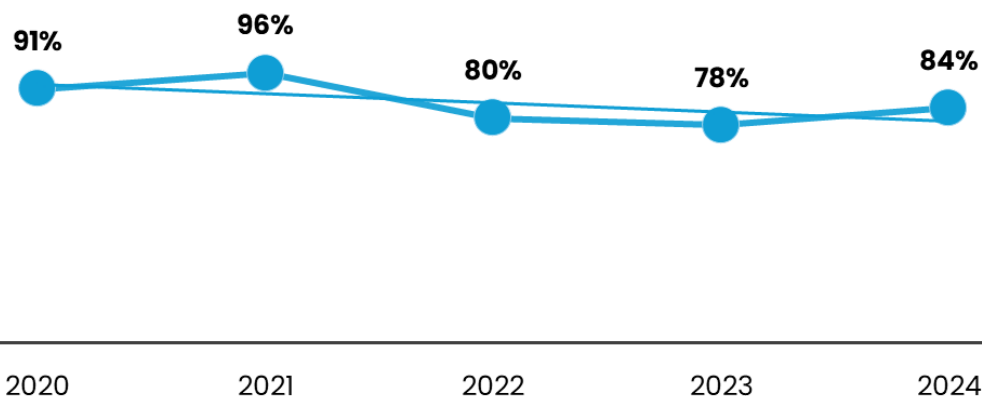


Mercado Bursátil: Nuevas emisiones – montos colocados

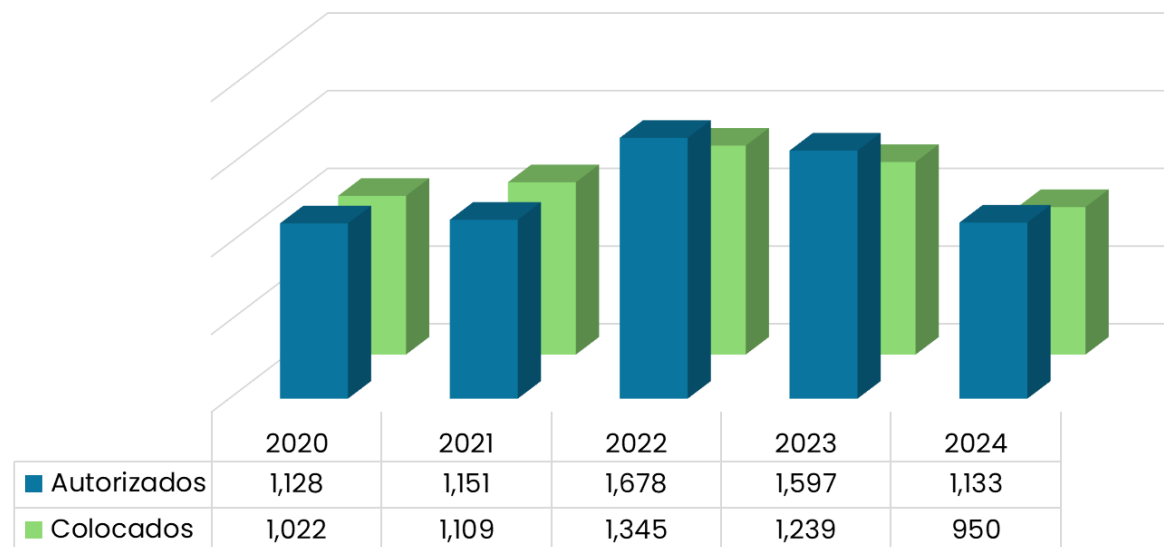
Desde el año 2022 se puede verificar una contracción de los montos colocados en el mercado contra los montos autorizados, al cierre del 2021 se colocó un 96%.

Al cierre de 2024 los montos colocados alcanzan el 84% de los montos autorizados.

Porcentaje de colocación



Montos autorizados vs colocados – en millones



Este comportamiento se debe a la falta de inversionistas institucionales sobre todo la baja participación en fondos previsionales en la inversión en empresas del sector real.

**Informe
Institucional
2020 - 2024**

**Educación
Bursátil**

Entre 2020 y 2024

+69 Mil

horas persona en
formación educativa
del mercado de valores

Lideramos la formación educativa en el mercado de valores, capacitando a más de 2 mil personas con programas de especialización bursátil, maestrías y diplomados.

Educación Bursátil: Convenios académicos



Fomentamos la educación y capacitación continua a través de convenios con 12 universidades asegurando el desarrollo de talento y conocimientos en el mercado de valores y la comunidad en general.

Educación Bursátil

Incremento de oferta de valor



Educación Bursátil: Capacitaciones realizadas

Con el fin de promover la cultura bursátil en el país, la BVG ofrece programas de formación financiera y Bursátil, que tienen como finalidad difundir los beneficios que ofrece el Mercado de Valores como alternativa de inversión y financiamiento.

A través de nuestros programas de formación que se dictan regularmente, hemos capacitado desde el 2020 al 2024 a 2.557 estudiantes a través del programa de Introducción al Mercado de Valores, en el Programa de Especialización Bursátil a 204 alumnos y en el Diplomado en Finanzas con Especialización en Mercado de Valores a 196 profesionales de diferentes sectores económicos del país.

Año	Introducción al Mercado de Valores	Programa de especialización bursátil	Diplomado en Finanzas con especialización en mercado de valores	Maestría en Finanzas con mención en mercado de valores
2020	647	21	34	-
2021	365	79	42	-
2022	507	29	31	-
2023	492	47	61	26
2024	546	46	46	-
Total operadores inscritos				3019

Educación Bursátil: Nuevos Operadores capacitados

Desde el 2020, la Bolsa de Valores Guayaquil ha consolidado su compromiso con la educación y la formación profesional en el mercado bursátil.

Estos profesionales han obtenido su certificación como operadores de valores autorizados, adquiriendo los conocimientos y habilidades necesarias para desenvolverse en el mundo de las finanzas y el mercado de valores.

El siguiente cuadro presenta la cantidad de nuevos operadores de valores capacitados por año:

Año	Programa de especialización bursátil	Diplomado en Finanzas con especialización en mercado de valores	Maestría en Finanzas con mención en mercado de valores
2020	21	34	-
2021	79	42	-
2022	29	31	-
2023	47	61	26
2024	46	46	-
Total operadores			462

Desarrollo de Educación Bursátil con Alianzas



Educación Bursátil: Seminarios

Tema	Año	Duración	Participantes
▪ Previsión financiera	2021	12 h	20
▪ Taller sobre valoración a precios de mercado de instrumentos de contenido crediticio y de participación	2021	2 h	48
▪ Capacitación a casas de valores sobre productos, sistemas y servicios que ofrece la BVG	2021	2 h	63
▪ Taller de experiencias de usuario – CASIDE	2022	2 h	16
▪ Retos de la empresa ecuatoriana en la implementación de la ley orgánica de protección de datos	2022	2 h	18

Educación Bursátil: Conferencias

Tema	Año	Duración	Participantes
▪ Manejo fiscal hasta 2025 bajo el acuerdo con el fondo monetario internacional	2021	2 h	139
▪ Reformas ley orgánica para el desarrollo económico y sostenibilidad fiscal tras la pandemia del covid-19	2021	1 h	167

Educación Bursátil: Talleres para medios de comunicación

Tema	Año	Duración	Participantes
<ul style="list-style-type: none"> El mercado de valores ecuatoriano cifras y perspectivas 	2021	2 h	17
<ul style="list-style-type: none"> Conociendo el mercado de valores en el Ecuador: funcionamiento, riesgos, inversiones y perspectivas a futuro 	2021	3 h	15
<ul style="list-style-type: none"> Conociendo el mercado de valores en el Ecuador: funcionamiento, riesgos, inversiones y perspectivas a futuro 	2022	2 h	19

Educación Bursátil: Webinars

Tema	Año	Duración	Participantes
▪ Derribando Tabues	2021	1 h	113
▪ Desafíos del Mercado de Valores Ecuatoriano	2021	1 h	175
▪ Oportunidades y Desafíos del Mercado de Valores Ecuatoriano	2021	1 h	82
▪ Oportunidades en el Mercado de Valores	2021	1 h	44
▪ El Impacto de los Fondos de Inversión en el Mercado Bursátil	2021	1 h	73
▪ Alternativas de inversión y financiamiento que Ofrece el mercado de valores	2021	1 h	168

Educación Bursátil: Semana mundial del Inversionista

Institución Educativa

Año

Duración

Participantes

▪ Universidad Católica Santiago de Guayaquil	2022	3 h	80
▪ Humane Instituto de Negocios	2022	3 h	85
▪ Universidad Casa Grande	2022	3 h	100
▪ Universidad Hemisferios	2022	3 h	130
▪ Universidad Tecnológica Empresarial de Guayaquil - UTEG	2022	3 h	95
▪ Universidad de Especialidades Espíritu Santo (UEES)	2023	3h	92
▪ Pontífica Universidad Católica del Ecuador Sede Manabí	2023	3h	135
▪ Universidad Técnica de Ambato / Cámara de Comercio de Ambato	2023	3h	172
▪ Escuela Superior Politécnica del Litoral - ESPOL	2023	3h	77
▪ Universidad de Cuenca	2023	3h	45

Educación Bursátil: Talleres para Partícipes del Mercado

Tema
Año
Duración
Participantes

- Factores ASG y Oportunidades en Finanzas Sostenibles
- Requisitos de Inversión de Proparco
- Finanzas Sostenibles: Captación de Fondos Mediante la Emisión de Bonos Temáticos
- Introducción de los factores ASG y oportunidades en la emisión de bonos temáticos en el Ecuador
- Taller de Tokenización (Para funcionarios de la Superintendencia de Compañías, Valores y Seguros)
- Protección de Datos Personales (GlobalSuites)
- Ley de datos personales – Moore
- Normas S1 y S2 del ISSB
- Vector de Precios
- Inteligencia Artificial y Neuroderechos
- Primer Encuentro de Presidentes por la Sostenibilidad
- Plan de Inversiones del BIESS 2023 y Planificación 2024" en colaboración con el BIEES Ecuador.

2023

1 h

78

2023

1 h

27

2023

1 h

42

2023

1 h

13

2023

1 h

65

2023

1 h

45

2023

1 h

13

2023

1 h

15

2023

1 h

20

2023

1 h

32

2023

1 h

96

2023

1 h

81

Educación Bursátil: Conferencias Partícipes del Mercado

Tema	Año	Duración	Participantes
▪ Oportunidades de Inversión para Microcréditos (Bancos y Cooperativas de Ahorro y Crédito)	2024	1 h	13
▪ Programa de Finanzas Prácticas (Casas de Valores)	2024	1 h	19
▪ BID INVEST – OIKOCREDIT – Lineamientos y Requisitos de Inversión (Casas de Valores)	2024	1 h	29
▪ Lineamientos y Proceso de Inversión del BID INVEST (Casas de Valores)	2024	1 h	34

Toques de Campana

2021		2022		2023		2024	
11 Toques de Campana	0,9 por mes	31 Toques de Campana	2,6 por mes	27 Toques de Campana	2,3 por mes	10 Toques de Campana	0,8 por mes
\$103,8 millones	4 Industrial 4 Comercio 2 Agrícola 1 Financiero	\$212,5 millones	12 Industrial 6 Comercio 4 Agrícola 4 Financiero 2 Construcción 3 Servicio	\$330,7 millones	7 Industrial 9 Comercio 4 Agroindustrial 5 Financiero 1 Construcción 1 Inmobiliario	\$95,9 millones	2 Comercio 5 Agroindustrial 2 Financiero 1 Construcción

El primer toque de campana fue el 10 de septiembre de 2021 – Grupo Granmar – Obligaciones – \$20 M

Toques de Campana Adicionales

2022	2023	2024
1 Toque de Campana	4 Toques de Campana	3 Toques de Campana
Semana del Inversionista	BVG Aniversario 30% Club Mujer Semana del Inversionista	Semana del Inversionista 55 Años BVG DECEVALE

**Informe
Institucional
2020 - 2024**

**Responsabilidad
Social Corporativa**

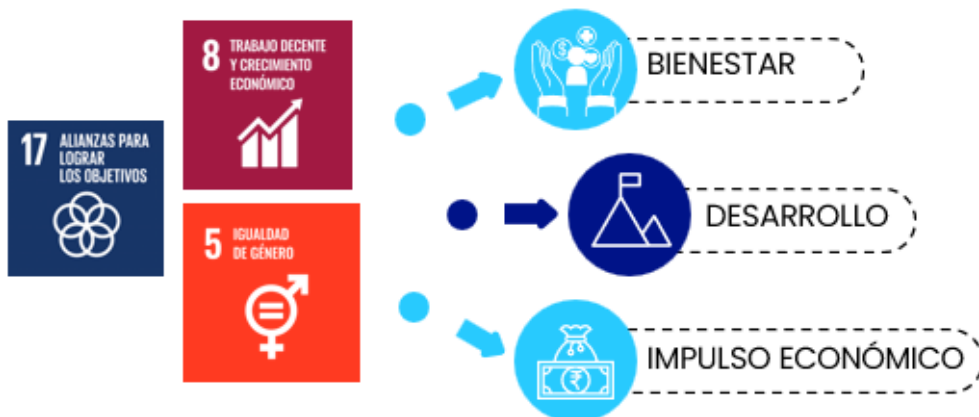
Cumplimos con los objetivos de desarrollo sostenible



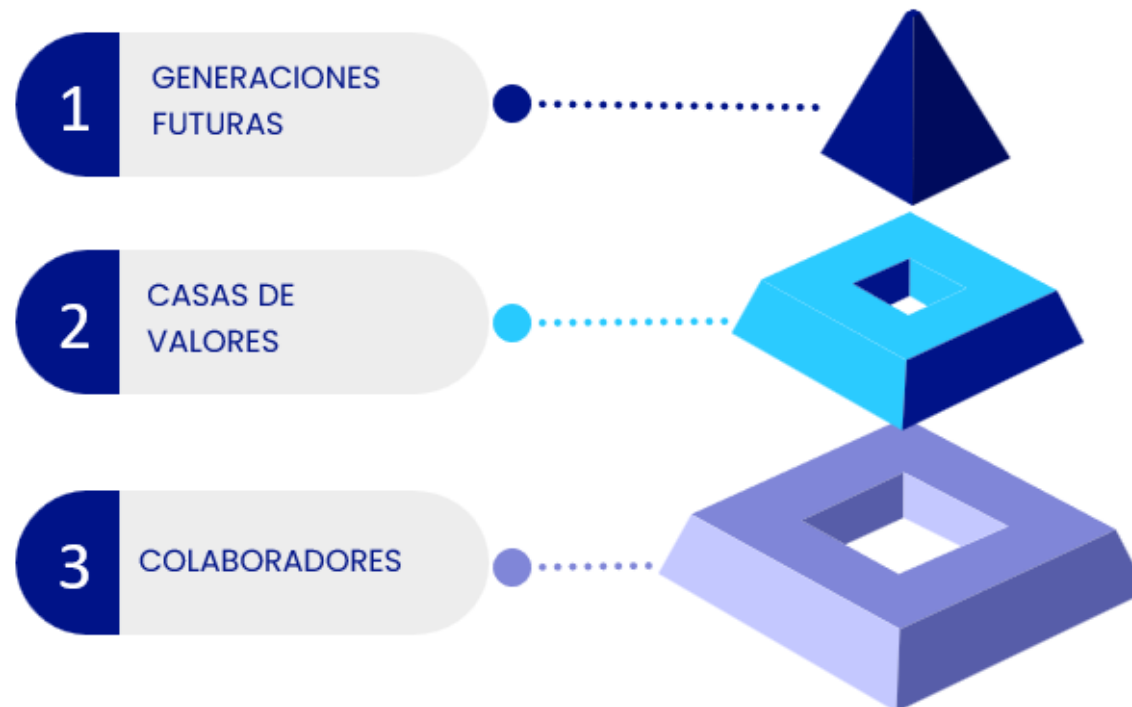
SOSTENIBILIDAD

La BVG creó tres ejes de gestión en sostenibilidad: desarrollo, bienestar e impulso económico. Las alianzas internacionales han sido clave para alinear las prácticas de la BVG y de nuestros principales grupos de interés con los estándares globales, facilitando el acceso a mercados internacionales y atrayendo a inversionistas comprometidos con el impacto social y ambiental.

➤ PRINCIPALES EJES DE GESTIÓN



➤ GRUPOS DE INTERÉS



Nuestra gestión en sostenibilidad genera valor con aliados estratégicos, casas de valores, inversores y la comunidad, con un enfoque integral que impulsa el bienestar económico, social y ambiental.

Aliados por la Sostenibilidad



● AMERCA

Integración de la BVG a la Asociación de Mercados de Capitales de las Américas

2021



● 30% Club

Firma de convenio con 30% Club, comprometiéndose a aumentar la representación de las mujeres en la alta dirección de las empresas.



● Proparco

Acecamiento con Proparco como financista para la emisión de bonos temáticos.



● Climate Bonds Initiative

Firma de colaboración con Climate Bonds para promover las finanzas sostenibles

2023

● Sustainable Stock Exchange

Firma de carta de compromiso con Sustainable Stock Exchange Initiative para la promoción de la sostenibilidad en los mercados de capitales



● BID Invest

Firma de carta para colaboración para conferencias de alto nivel enfocado en bonos temáticos.



● Oikocredit

Acecamiento con Oikocredit como financista para la emisión de bonos temáticos.



● Pacto Global

Firma de convenio con Pacto Global para el cumplimiento de las ODS



Aliados por la Sostenibilidad



● VALORA

Convenio de colaboración interinstitucional para la promoción de webinars enfocados en los ODS



● IFC del Banco Mundial

Firma de carta para colaboración para conferencias de alto nivel enfocado en bonos temáticos. y mercados de carbono

73

2024

● HIAS

Convenio de colaboración interinstitucional en la estrategia de sostenibilidad



● Naciones Unidas



Proceso de convenio de colaboración interinstitucional para la promoción de Mesas de Trabajo en temas de Taxonomía

Aliados Internacionales



Con nuestras alianzas estratégicas multilaterales impulsamos la atracción de inversión extranjera, creando oportunidades de crecimiento y desarrollo sostenible.



Eventos

2022



FORO BID

BID Invest presentó estrategias de desarrollo sostenible; HR Ratings analizó riesgos financieros; y Moody's ESG Solutions trató la integración de criterios ESG en las calificaciones.

2023



REQUISITOS PARA INVERTIR

Proparco establece criterios y requisitos clave que las Casas de Valores deben cumplir para acceder a su financiamiento, asegurando alineación con objetivos de sostenibilidad y desarrollo.



NORMATIVAS INTERNACIONALES SI Y S2

El webinar permitió actualizarse en Normas Internacionales de Información Financiera y sostenibilidad, así como en las últimas tendencias en normativas e informes.



INTRODUCCIÓN DE LOS FACTORES AMBIENTALES, SOCIALES; Y, DE GOBIERNO CORPORATIVO (ASG) Y LAS OPORTUNIDADES EN FINANZAS SOSTENIBLES

Análisis de las oportunidades que ofrece la emisión de bonos temáticos y los principales términos asociados a los factores ambientales, sociales y de gobernanza.



FINANZAS SOSTENIBLES: CAPTACIÓN DE FONDEO MEDIANTE LA EMISIÓN DE BONOS TEMÁTICOS

Se presentaron estrategias de captación de los fondos temáticos.



TALLER EN FINANZAS SOSTENIBLES PARA PERIODISTAS

Presentación de experiencias en el negocio bursátil



EMISIONES SOSTENIBLES Y LA GENERACIÓN DE VALOR EN EL MERCADO DE VALORES

Presentación de experiencias en el negocio bursátil



TOQUE DE CAMPANA POR LA DIVERSIDAD

Mujeres empresarias de reconocida trayectoria compartieron sus experiencias y visiones en el desarrollo empresarial, enfatizando la importancia de entornos equitativos y paritarios

Eventos

2024



17 ALIANZAS PARA
LOGRAR
LOS OBJETIVOS



LINEAMIENTOS DE INVERSIÓN

Exponer lineamientos de inversión y requisitos desde las inversiones a casas de valores y emisores.



17 ALIANZAS PARA
LOGRAR
LOS OBJETIVOS



FORO BID

BID Invest presentó el panorama global de los bonos temáticos y sus procesos de inversión en este mercado. El foro facilitó a las casas de valores un espacio para conectar emisores con proyectos en mesas de negociación.

76



17 ALIANZAS PARA
LOGRAR
LOS OBJETIVOS



FORO IFC

En este foro se abordó el mercado de bonos verdes, ofreciendo herramientas para reportes de sostenibilidad y criterios ESG, dirigidas a casas de valores y emisores.



8 TRABAJO DECENTE
Y CRECIMIENTO
ECONÓMICO



BONOS TEMÁTICOS, LA CLAVE PARA FINANCIAR PROYECTOS ENERGÉTICOS SOSTENIBLES

En este foro se presentó a los emisores del mercado la oportunidad de conocer cómo el mercado de valores puede ser una herramienta de financiamiento para proyectos sostenibles a través de la emisión de bonos temáticos.

Bonos temáticos



La BVG y sus aliados estratégicos han sido clave en la emisión de bonos temáticos, proporcionando el marco y los recursos necesarios para cumplir con estándares de sostenibilidad y atraer inversionistas comprometidos con el impacto social y ambiental.

\$195 millones en emisión de bonos temáticos

2023

Promovemos proyectos responsables y generamos un impacto positivo en el desarrollo económico y ambiental del país.

Nombre del Emisor	Categoría de Bono	Subcategoría	Monto en USD Millones
Productora Cartonera S.A.	Verde	ODS	15
Banco Guayaquil S.A. ⁷⁷	Verde	Otros	80
Cooperativa De Ahorro Y Crédito Jardín Azuayo Ltda.	Social	Otros	20
Banco Bolivariano C.A.	Verde	Azul	80
Monto total de bonos sostenibles inscritos			195

Bonos temáticos



ODS IMPULSADOS



La BVG y sus aliados estratégicos han sido clave en la emisión de bonos temáticos, proporcionando el marco y los recursos necesarios para cumplir con estándares de sostenibilidad y atraer inversionistas comprometidos con el impacto social y ambiental.

2024

\$70 millones en emisión de bonos temáticos

Nombre del Emisor	Categoría de Bono	Subcategoría	Monto en USD Millones
Cooperativa De Ahorro Y Crédito Jardín Azuayo Ltda.	Social	Otros	20
DIFARE S.A.	Vinculado a la Sostenibilidad	Sostenibilidad	50
Monto total de bonos sostenibles inscritos			70

**Informe
Institucional
2020 - 2024**

**Procesos y
Normativa**

Procesos y Normativa

ORGANIZACIÓN

- Implementación de nueva cultura organizacional.
- Gobierno corporativo.
- Planeación estratégica.
- Eficiencia financiera y contable:
 - Control gastos de gestión.
 - Control presupuestario.
 - Reducción del gasto.
- Creación de la Unidad de Compras para optimizar costos y procesos.
- Renovación de sistema biométrico para control de entradas y salidas del personal.
- Instalación nuevo sistema de cámaras de vigilancia.

CONTROL INTERNO

- Incorporación de Auditoría Interna en la estructura organizacional.
- Creación del Comité de Riesgos.
- Levantamiento de la matriz de riesgos institucional.
- Aprobación de la matriz de riesgo por Presidencia, Comisión de Autorregulación y Directorio.
- Control periódico basado en riesgos.
- Ejecución de auditoría al Área de Sistema con empresa externa – BDO.

NORMATIVA

- Reforma al Código de Ética y Conducta, taller de socialización y concientización de los valores organizacionales.
- Actualización del Reglamento Interno de Trabajo acorde a la nueva realidad corporativa y laboral de la BVG.
- Actualización del Reglamento de Higiene y Seguridad Ocupacional.
- Manual de Políticas Contables.
- Creación Política de Inversiones.
- Políticas y procedimientos operativos: Compras, Caja Chica, Gastos menores..

Procesos y Normativa

TALENTO HUMANO

a) Políticas y Procedimientos

- Política de Evaluación de Desempeño.
- Implantación de Política y Procedimiento de Vacaciones.
- Implementación proceso de nómina dentro del ERP MURANO.
- Redistribución de funciones del control de pagos y nómina.

b) Normativa Laboral

- Actualización de acuerdos de confidencialidad.
- Suscripción de consentimientos para uso de datos personales.

c) Seguridad y Salud Ocupacional

- Actualización de la ficha médica ocupacional.
- Instalación de Sala de Apoyo a la Lactancia
- Adquisición de sillas ergonómicas y soportes para mejorar ambiente laboral.
- Acciones para prevención y control de Covid.

d) Compensación Salarial

- Mejora a la compensación salarial a trabajadores, cuyas remuneraciones no habían sido modificadas desde el 2016.

e) Seguro de Asistencia Médica

- Charlas servicios de seguro médico.
- Estadísticas de siniestralidad.
- Mejoras en condiciones de techos de cobertura de 10 mil a 15 mil dólares, copago de 20% al 10%, manteniendo el mismo costo de prima.

f) Clima Laboral

- Organización de eventos de apoyo al buen clima laboral: día de la mujer, conmemoración de aniversario de años trabajados, chocolate navideño.
- Entrega de Uniformes a personal

g) inducción y capacitación continua

LAVADO DE ACTIVOS

Forjamos
Futuro



MANUAL DE PREVENCIÓN LAFTOD QUINTA EDICIÓN

Directorio 17/8/2022.

Resolución SCVS-INMV-DNAR2022-00007660
27/10/2022 Notificado a BVG 09/02/2023.

2022

DIFUSIÓN FEBRERO 2023

- Políticas y procedimientos basado en riesgo.
- Obligaciones e instrucciones para empleados.
- Procedimientos internos para detectar y reportar operaciones sospechosas.
- Canal confidencial de denuncias.



CREACIÓN COMITÉ DE CUMPLIMIENTO

- Supervisión independiente y objetiva,
- Contar con el conocimiento para evaluar la efectividad del SPARLAFT
- Generar controles internos y observar el cumplimiento de las regulaciones.



FORMULARIOS ESTANDARIZADOS

EMISORES, CASAS DE VALORES,
OPERADORES, ACCIONISTAS,
DIRECTORES Y PROVEEDORES



2023

MANUAL DE PREVENCIÓN LAFTOD SEXTA EDICIÓN

DIFUSIÓN
DICIEMBRE 2023 Directorio 18/10/2023

Resolución No. SCVS-INMV-DNAR-2023-00093757
04/12/2023. Notificado a BVG 06/12/2023.

Procesos y Normativa

LAVADO DE ACTIVOS

Políticas y Procedimientos

- Políticas para vinculación de accionistas, directores, emisores, casas de valores y operadores.
- Políticas para vinculación de colaboradores.
- Políticas para vinculación de proveedores.

Cultura de Prevención

- Capacitaciones virtuales octubre y noviembre de 2020 brindadas por SCVS.
- Capacitación presencial Casa de Valores y funcionarios BVG diciembre 2022 por SCVS.
- Capacitación presencial/virtual Casas de Valores y colaboradores BVG, noviembre 2023 por SCVS.
- Capacitaciones presenciales y virtuales herramientas Sabía Usted? a los colaboradores BVG.

Cultura de Prevención

- Implementación evaluación anual digital herramienta Forms “2023_Prevención de Lavado de Activos, Financiamiento del Terrorismo, Otros Delitos” para medir la efectividad en conocimiento adquirido de las Difusiones de noticias.

Cumplimientos con UAFE

- Mensual Resolución UAFE-DG-2021-00169 - 07/06/2021 reporte “NO RESU”. Se ha remitido un total de 33 reportes desde julio 2021 a marzo de 2024.
- Actualización información del Representante Legal (3 perfiles) y Oficial de cumplimiento Titular.
- Inscripción Oficial de Cumplimiento Suplente, Cuarto trimestre 2023 e inicios de 2024..

- Envío de Reportes ROS (3 reportes años 2022 y 2023)

Cumplimientos con SCV

Cumplimiento de presentación por el portal:

- Informe de Actividades de Cumplimiento cierre anual del 2020 al 2023.
- Plan Anual de Actividades LAFTD del 2020 al 2024.
- Actualización de Manuales BVG (Quinta y Sexta Edición).
- Respaldos por Difusión De Manuales, entrega de respaldos (Cartas de Compromiso en Febrero y Diciembre de 2023).
- Actualización de información de Oficial de cumplimiento Titular.

Procesos y Normativa

ASESORIA TÉCNICA Y CONTROL DE CASAS DE VALORES

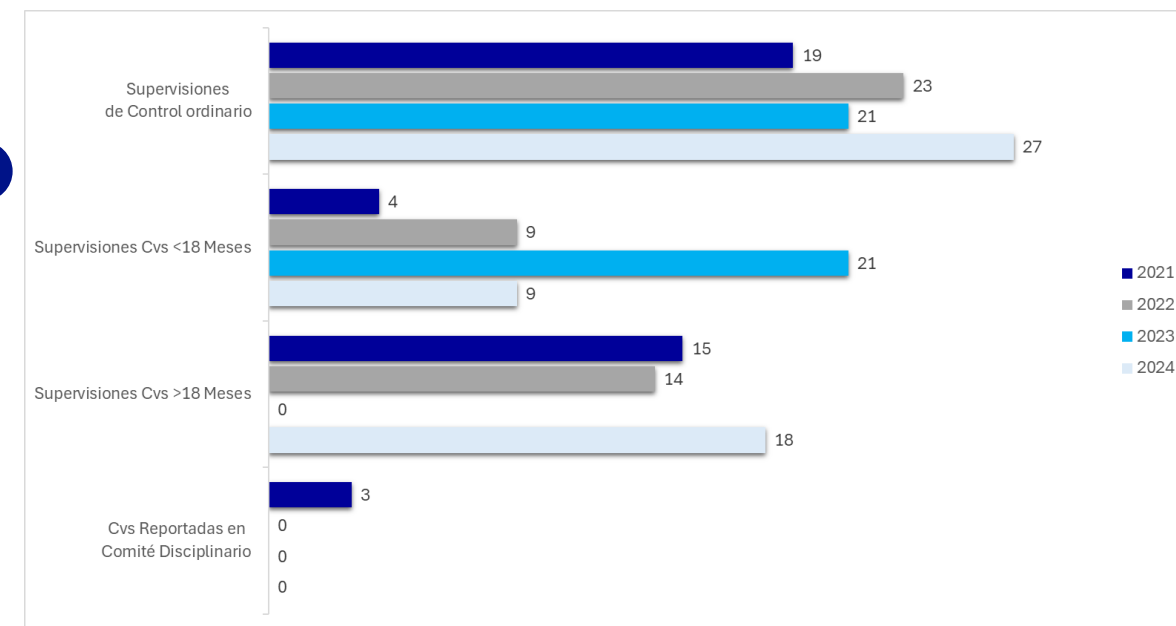
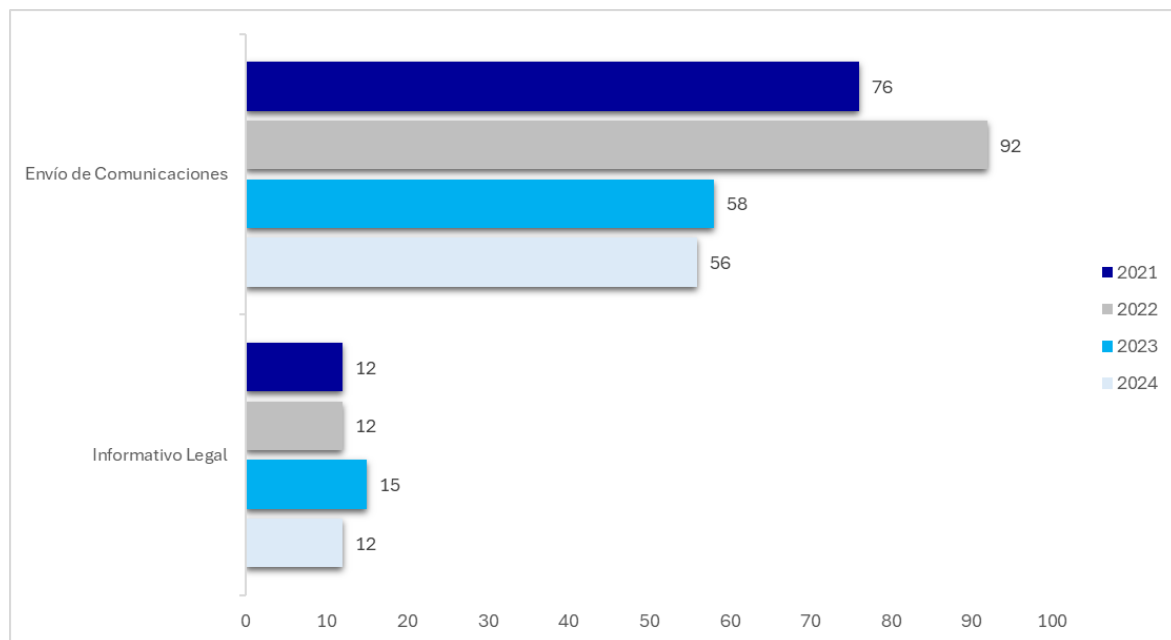
2021-2022	Mejora de Documentación de revisión	Se actualizaron papeles de trabajo con la finalidad de mantener la revisión en función a la Normativa Vigente,
	Sistemas de Casas de Valores	Sistemas creó el módulo “Reportes y Consultas” en el Sistema de Casa de Valores, para extraer Estados Financieros Consolidados.

2023-2024	Mejora en Metodología de supervisión	Definición de Factores Cualitativos de riesgo	RESULTADOS Se estableció una metodología que permita enfocarse al nivel de riesgo que presente la Casa de Valor, y así optimizar tiempo y disminuir carga operativa a las casas de Valores. Se implementaron visitas presenciales a las Casas de Valores para presentar resultados de supervisión, adicional, seguimiento para absolver las recomendaciones efectuadas durante la supervisión.
	Visitas a Casas de Valores	Cantidad de muestras	
		Requerimiento homologado entre Bolsas de Valores	
		Tipo de visitas	
		Eventos externos: Visitas presenciales con Resultados de Supervisión	

Procesos y Normativa

ASESORIA TÉCNICA Y CONTROL DE CASAS DE VALORES

Supervisiones a Casas de Valores



Comunicaciones a Casas de Valores

Procesos y Normativa

ASESORIA TÉCNICA Y CONTROL DE CASAS DE VALORES



Asesoría Preventiva

Asesoría preventiva en el ámbito legal, operacional y financiero para identificar y aprovechar oportunidades de mejora, asegurando al mismo tiempo el cumplimiento normativo y el fortalecimiento continuo.

Herramientas De Comunicación

Información oportuna y estratégica para mantener al mercado de valores actualizado mediante los boletines “Informativo Legal” y “BVG Recuerda”.

Cercanía y Acompañamiento

Visitas continuas a todas las casas de valores del país, fortaleciendo el acercamiento personalizado, directo y efectivo.

Supervisión situación financiera

Monitoreo constante de la salud financiera de las casas de valores asegurando una gestión adecuada para promover la estabilidad y el crecimiento sostenible.

Procesos y Normativa

ASESORÍA LEGAL

Procesos de Orden Jurídico

Laborales: Un visto bueno y dos procesos laborales, que concluyeron en el 2023.

Penales: Dos allanamientos a diferentes espacios de trabajo de colaboradores de la BVG realizados entre 2021 y 2022 dentro de investigaciones previas que tenían por objeto indagar sobre actuaciones realizadas por exempleados, en los que la BVG no estuvo involucrada. Las actividades de la BVG no se vieron afectadas por los allanamientos realizados. Durante las investigaciones previas, la Bolsa de Valores de Guayaquil, colaboró en todas las diligencias ordenadas por la fiscalía, con el fin de que se esclarezcan los hechos investigados.

Arbitral: Un proceso arbitral ante el Tribunal de Arbitraje y Mediación de la Cámara de Comercio de Guayaquil, iniciado en enero del 2022 y concluido en el primer trimestre del 2023.

Civiles: Dos procesos por cobro de dinero, uno ejecutivo y un ordinario, que fueron iniciados en el primer trimestre de 2023, que continuaron sustanciándose durante el 2024.

Administrativo: Un reclamo administrativo presentado ante el Instituto Ecuatoriano de Seguridad Social, para solicitar la devolución de un pago indebido, que fue resuelto a favor de la BVG, que concluyó en el cuarto trimestre de 2024 con la emisión de notas de crédito.

Administrativo: Impugnación presentada ante el Instituto Ecuatoriano de Seguridad Social por varias glosas infundadas, que concluyó favorablemente en el cuarto trimestre de 2024 con la anulación de las glosas.

Proyectos de Reformas

LEY DE MERCADO DE VALORES

Durante el 2021 se mantuvieron reuniones con autoridades para revisión de la Ley de Mercado de Valores actual, con la finalidad de propender a un marco legal más justo y de fomento al desarrollo del mercado bursátil.

En enero de 2021, la Bolsa de Valores de Guayaquil fue convocada a una reunión con el Ministerio de Economía y Finanzas, en la que se tuvo la oportunidad de exponer comentarios y observaciones sobre las reformas a la Ley de Mercado de Valores que estaban siendo propuestas, para lo cual, se remitió a dicha autoridad en el mismo mes, las recomendaciones pertinentes.

En septiembre de 2021, se envió al Subsecretario General de Gabinete sugerencias y comentarios acerca del Proyecto de Reformas a la Ley de Mercado de Valores, que había sido puesto en nuestro conocimiento. También se coordinó reuniones de socialización de este contenido con las casas de valores miembros.

A mediados de diciembre de 2021, logramos obtener el borrador del Proyecto de Ley de Urgencia en Materia Económica denominado “Ley Orgánica para la atracción de inversiones, fortalecimiento del mercado de valores y transformación digital”, a partir del cual se generaron aproximadamente 22 reuniones de diciembre 2021 a febrero 2022, de revisión y estudio de las diferentes versiones del proyecto, tanto al interior de la BVG, como con los principales Directivos de BVQ y ASOCAVAL.

Procesos y Normativa

ASESORÍA LEGAL

Proyectos de Reformas Presentadas

LEY DE MERCADO DE VALORES

El 4 de febrero de 2022 las dos Bolsas de Valores y ASOCAVAL remitieron un oficio dirigido al Secretario General de la Administración Pública y Gabinete; Ministro de Economía y Finanzas; Subsecretario General de Gabinete; y Ministro de Producción, Comercio Exterior, Inversiones y Pesca, presentando nuestra solicitud para ser invitados a participar en el estudio, revisión y análisis del Proyecto de Ley de Urgencia en Materia Económica, así como para compartir nuestras experiencias y recomendaciones, en calidad de actores principales del mercado bursátil.

El 17 de febrero de 2022, las dos Bolsas de Valores y ASOCAVAL remitieron un oficio dirigido al Ministro de Economía y Finanzas; Ministro de Producción, Comercio Exterior, Inversiones y Pesca; Subsecretario de Gabinete y al Gerente General de Banco Central del Ecuador, con el propósito de compartir nuestras sugerencias de cambios a las reformas planteadas en la versión 21.5 del Proyecto de reformas a la Ley Orgánica para la atracción de inversiones, fortalecimiento del mercado de valores y transformación digital.

Infortunadamente nuestra petición no obtuvo respuesta, y nuestros comentarios y observaciones no fueron considerados, siendo el 22 de febrero de 2022, fecha en la que el Presidente de la República remitió a la Asamblea Nacional el Proyecto de Ley con calificación de urgente en materia económica denominado “Ley Orgánica para la atracción de inversiones, fortalecimiento del mercado de valores y transformación digital”, con el dictamen previo, favorable y vinculante emitido por el Ministerio de Economía y Finanzas.

El 4 de marzo de 2022, la Bolsa de Valores de Guayaquil a través de su Presidente, compareció en la Asamblea Nacional, ante la Comisión Especializada Permanente de Desarrollo Económico, Productivo y Microempresa, con la finalidad de referirse a este Proyecto de Ley, y exponer sus observaciones e impactos de introducir estas reformas en la Ley de Mercado de Valores.

El 13 de marzo de 2022, el Pleno de la Asamblea Nacional tramitó el proyecto de ley en primer debate y lo regresó a la Comisión que lo gestionaba para los ajustes correspondientes. El 24 de marzo, se desarrolló el segundo debate, en el cual la Asamblea Nacional resolvió negar y archivar el Proyecto de Ley Orgánica para la Atracción de Inversiones, Fortalecimiento del Mercado de Valores y Transformación Digital, presentado por el Presidente de la República del Ecuador. Se obtuvo el voto favorable para la moción de archivo con mayoría absoluta.

El 29 de junio de 2023 las bolsas de valores presentaron al Ministerio de Economía y Finanzas comentarios al primer borrador al proyecto de reformas a la Ley de Mercado de Valores.

El 14 de noviembre de 2024 las dos bolsas de valores remitieron comunicación al Ministerio de Gobierno y a la Superintendencia de Compañías, Valores y Seguros solicitando que se incorpore a los emisores del mercado de valores ecuatoriano, en los programas de diferimientos extraordinarios y temporales de sus obligaciones de pago con los inversionistas titulares de los valores denominados: Obligaciones de largo plazo, obligaciones convertibles en acciones, papel comercial, titularizaciones, facturas comerciales y valores emitidos y negociados en el registro especial bursátil (REB).

Procesos y Normativa

ASESORÍA LEGAL

Propuestas de Reformas Tributarias

Las Bolsas de Valores y ASOCAVAL en agosto 2021, dirigieron un comunicado al Ministro de Economía y Finanzas, al Viceministro de Economía y Directora General SRI, con el objeto que dichas Autoridades incluyan nuestras propuestas, en el proyecto de reforma a la Ley de Mercado de Valores.

El documento contenía las propuestas de reformas tributarias, en lo referente a mercado de valores y estímulos para el crecimiento del mercado, específicamente sobre:

- ✓ Exención en la utilidad en venta de acciones
- ✓ Tarifa de impuesto a la renta
- ✓ Rendimientos financieros en valores de renta fija
- ✓ IVA en servicios bursátiles
- ✓ Definición de partes relacionadas en inversiones financieras de mercado
- ✓ Fondos patrimoniales
- ✓ Provisiones para atender el pago de pensiones jubilares patronales.
- ✓ Rendimientos financieros fondos de inversión.

Consulta a Servicio de Rentas Internas (ADMINISTRACIÓN DE FONDOS DE PROVISIONES DE JUBILACIÓN)

En agosto de 2021, las Bolsas de Valores y ASOCAVAL enviaron una Consulta al Servicio de Rentas Internas, por el contenido de lo – en ese entonces - previsto en el literal b) del numeral 13, artículo 10 de la Ley Orgánica de Régimen Tributario Interno, respecto a si las casas de valores son consideradas empresas especializadas en administración de fondos autorizadas por la Ley de Mercado de Valores, de tal forma que estas puedan administrar aportes en efectivo.

Sin perjuicio que no se recibió respuesta por parte del SRI, en el numeral 4 del artículo 39 de la Ley Orgánica para el Desarrollo Económico y Sostenibilidad Fiscal tras la Pandemia de COVID-19, publicada en el Registro Oficial Suplemento 587 de 29 de noviembre de 2021, se elimina dicha disposición.

Reformas al Reglamento General de las Bolsas de Valores de Guayaquil y Quito

Mediante Resolución No. SCVS-INMV-DNAR-2022-00006783 del 26 de septiembre de 2022 se resolvió aprobar la reforma al Reglamento General de las Bolsas de Valores de Quito y Guayaquil, aprobado en sesiones de Directorios de ambas bolsas celebradas el 20 de julio de 2022.

Mediante Resolución No. SCVS-INMV-DNAR-2024-00011108 de 27 de junio de 2024 se resolvió aprobar la reforma al Reglamento General de las Bolsas de Valores de Quito y Guayaquil, aprobado en sesiones de Directorios de ambas bolsas celebradas el 10 y 17 de abril de 2024, respectivamente, que incluye disposiciones contenidas en la Resolución No. JPRF-V-2024-097 que incorpora la Norma de Fondos Cotizados.

Procesos y Normativa

ASESORÍA LEGAL

REUNIONES CON LA JUNTA DE POLÍTICA Y REGULACIÓN FINANCIERA PARA TRATAR PROYECTOS DE REFORMAS NORMATIVAS

Se ha mantenido reuniones con los miembros de la Junta de Política y Regulación Financiera y funcionarios de la Bolsa de Valores de Guayaquil y Quito para tratar sobre reformas a la normativa del mercado de valores, en especial el proyecto de reformas para delinear los parámetros sobre la normativa que regulará las negociaciones transfronterizas y la integración de las bolsas de valores nacionales con las bolsas de valores del exterior.

El 22 de mayo de 2023, las bolsas de valores remitieron a la Junta de Política y Regulación Financiera, Banco Central del Ecuador, Superintendencia de Compañías, Valores y Seguros y a la Asociación de Casas de Valores Asocaval, observaciones al Proyecto de resolución para la negociación directa o mediante la plataforma que el ente rector de las finanzas públicas determine, de valores pertenecientes al sector público.

El 2 de mayo de 2023 se presentaron a la Junta de Política y Regulación Financieras, las siguientes propuestas relacionadas a:

- Reformas a la normativa aplicable al SIUB (Redeval);
- Reformas a la normativa aplicable a las bolsas de valores y mecanismos de negociación;
- Reformas a la normativa aplicable a las Casas de Valores;
- Reformas a la normativa aplicable a los Depósitos Centralizados de Compensación y Liquidación de Valores;
- Reformas a la normativa aplicable a bancas de inversión (Disposiciones transitorias).

El 6 de noviembre de 2023 las bolsas de valores presentaron a Junta de Política y Regulación Financiera solicitud para la revisión de la Resolución relacionada a diversas disposiciones concernientes a la operativa de las casas de valores contenidas en el Título XIII de la Codificación de Resoluciones Monetarias, Financieras, de Valores y Seguros (Libro II Ley de Mercado de Valores).

El 23 de abril de 2024 las dos bolsas de valores remitieron a la Superintendencia de Compañías, Valores y Seguros el proyecto de la norma de autorregulación conjunta para la aplicación de los fondos cotizados, la misma que fue aprobada mediante resolución del 27 de junio de 2024.

El 29 de abril de 2024 las bolsas de valores remitieron a la Junta de Política y Regulación Financiera los siguientes proyectos de reforma a la Codificación de Resoluciones:

- Reformas a la normativa aplicable a las negociaciones transfronterizas;
- Reformas a la normativa aplicable a las operaciones de reporto bursátil;
- Reformas a la normativa aplicable a las ofertas públicas y valores;
- Reformas a la normativa aplicable a la normativa de autorregulación;
- Reformas a la normativa aplicable a las Disposiciones comunes a la inscripción y emisores; y,
- Reformas a la normativa aplicable a las Normas para prevenir el lavado de activos.

El 13 de junio de 2024 las dos bolsas de valores remitieron a la Junta de Política y Regulación Financiera el proyecto a la norma que regula los mecanismos de negociación bursátil.

El 26 de junio de 2024 las dos bolsas de valores remitieron a la Junta de Política y Regulación Financiera la propuesta para el mercado transfronterizo.

El 28 de junio de 2024 las dos bolsas de valores remitieron a la Junta de Política y Regulación Financiera un alcance a la propuesta del proyecto de reforma a los mecanismos de negociación bursátil.

Procesos y Normativa

ASESORÍA LEGAL

OTRAS REGULACIONES

Durante este periodo la BVG ha analizado todos los cuerpos normativos expedidos o reformados que han tenido injerencia en el mercado de valores o en la institución y se ha informado los resultados al mercado a través de los Boletines Legales.

El 24 de abril de 2023 la Junta de Política y Regulación Financiera emitió la Resolución JPRF-V-2023-065, en la que se sustituyó el contenido del Capítulo II “Manual Operativo para Valoración a precios del mercado de valores de contenido crediticio y de participación y procedimiento de aplicación”. **PROYECTOS DE REFORMAS A LA CODIFICACIÓN DE RESOLUCIONES MONETARIAS Y FINANCIERAS**

El 23 de mayo de 2023 las bolsas de valores remitieron a la Junta de Política y Regulación Financiera los siguientes proyectos:

- Reformas a la normativa aplicable al SIUB (REDEVAL).
- Reformas a la normativa aplicable a las casas de valores
- Reformas a la normativa aplicable a los depósitos centralizados de compensación y liquidación de valores
- Reformas a la normativa aplicable a la banca de inversión (disposición transitoria).

El 29 de abril de 2024, las bolsas de valores presentaron a la Junta de Política y Regulación Financiera los siguientes proyectos:

- Reforma a la normativa aplicable a las negociaciones transfronterizas
- Reforma a la normativa aplicable a las operaciones de reporto bursátil
- Reforma a la normativa aplicable a las ofertas públicas y valores
- Reforma a la normativa aplicable a la normativa de autorregulación
- Reforma a la normativa aplicable a las disposiciones comunes a la inscripción y emisores
- Reforma a la normativa aplicable a la normativa para prevenir el lavado de activos

El 26 de junio de 2024, las bolsas de valores, Asocaval y Decevale presentaron a la Junta de Política y Regulación Financiera la propuesta siguiente:

- Para viabilizar negociaciones transfronterizas y por consiguientes potenciales mecanismos de integral del mercado de valores ecuatoriano con otros países.

Procesos y Normativa

ASESORÍA LEGAL

REFORMA DE ESTATUTO SOCIAL DE LA BOLSA DE VALORES GUAYAQUIL

En sesiones de junta general extraordinaria de accionistas celebradas el 9 y 10 de octubre de 2024, se resolvió la reforma integral y codificación del estatuto social de la BVG, la misma que está en proceso de aprobación de la Superintendencia de Compañías, Valores y Seguros.

DECEVALE

A finales del año 2020 y a lo largo del 2021, se procedió a la designación del Directorio de DECEVALE y de la nueva gerente general y representante legal.

En Junta General Ordinaria de Accionistas celebrada el 28 de julio de 2021, se conoció el balance de situación financiera y el estado de resultados integrales correspondientes al ejercicio fiscal 2020, en la que los accionistas resolvieron no aprobarlos. Las Bolsas de Valores de Guayaquil y Quito, el 29 de julio de 2021 solicitaron a la Superintendencia de Compañías, Valores y Seguros, la designación de un perito para la comprobación de la verdad del balance y demás documentos presentados por el administrador anterior en la Junta General de Accionistas. En Junta General de Accionistas celebrada el 8 de noviembre de dos mil veintidós, se resolvió lo siguiente:

- Aprobar la ampliación del plazo de vigencia de la compañía y la reforma y codificación de su estatuto social; y
- Dar por conocido el informe del peritaje contable y demás documentos presentados por la actual administración y disponer se realicen los ajustes contables y correctivos necesarios para la presentación de saldos de valores de terceros en los estados financieros correspondientes; y,
- Delegar al Directorio de la compañía la revisión y ejecución del Plan de Acción presentado por la actual administración.

La Junta General de Accionistas del 16 de diciembre de 2021 resolvió el aumento de capital para obtener recursos para la defensa legal de procesos en Ecuador y en el exterior; y para gastos operativos y de tecnología para fortalecer a DECEVALE.

Las Juntas Generales de Accionistas de las Bolsas de Valores de Quito y Guayaquil, en sendas sesiones del 13 de diciembre de 2021, autorizaron realizar un aumento de capital de DECEVALE en la suma de US\$ 1'700.000,00; quedando el capital social aumentado a US\$ 2'700.000,00.

La Junta General de Accionistas del 27 de diciembre de 2024 resolvió reelegir a la gerente general y representante legal.

Procesos y Normativa

ASESORÍA LEGAL

DECEVALE: Actividades Sobresalientes

De acuerdo con informes entregados por la administración a sus accionistas, las actividades más sobresalientes son:

- Contratación de Asesores legales.
- Implementación de área de Auditoría Interna
- Contratación de un Oficial de Riesgos
- Contratación de un Oficial de Seguridad en la Información
- Contratación de un Oficial de Cumplimiento.
- Elaboración de manuales de Tecnología, Seguridad, Control interno, entre otros;
- Comparecencia en diferentes procesos penales, en los que no se ha establecido ninguna responsabilidad penal para DECEVALE y sobre los que se informa que la administración, en línea de una actuación transparente, prestó en todo momento asistencia oportuna a todos los requerimientos de información por parte de la Fiscalía General del Estado.

La administración de DECEVALE el 2 de diciembre de 2020, solicitó al Tesoro Americano su colaboración para recibir asistencia técnica orientada a evaluar las condiciones de DECEVALE y que provea a la institución con herramientas para alinear sus procesos a estándares internacionales de seguridad, claridad, servicios de liquidación y custodia, manejo colateral, así como los principios establecidos por IOSCO para la institución.

- Contrató una auditoría a los procesos legales llevados en el exterior.
- Consultas a la Superintendencia de Compañías, Valores y Seguro, sobre las estructuras legales para DECEVALE.

Soluciones Tecnológicas

El 15 de octubre de 2021, las Bolsas de Valores de Guayaquil y Quito, suscribieron un contrato con la Compañía Andean Ecuador Consultores Estratégicos C.L. (Deloitte), con el objeto de que los consultores desarrollen un estudio de factibilidad financiera para el fortalecimiento tecnológico de Decevale, con el ánimo de que la compañía pueda proporcionar servicios de alta tecnología y calidad. Nos encontramos a la espera de la presentación del informe.

Procesos y Normativa

ASESORÍA LEGAL

REDEVAL

A finales del año 2020 y a lo largo del 2021, se procedió a la designación del nuevo Directorio, el mismo que está compuesto por: 3 Vocales Principales, dentro de los cuales se designó al Presidente y 2 Vocales Suplentes.

En sesión de directorio del 26 de diciembre de 2021, se conoció la renuncia del gerente general y se resolvió que el Presidente ostente la representación legal, de manera subrogante, hasta que se proceda a nombrar al gerente general.

- Se realizó la reestructuración administrativa.
- Se actualizó los manuales operativos y de administración, que se encuentran en revisión por parte de la Superintendencia de Compañías, Valores y Seguros.
- Se realizó ajuste de precios a los servicios que REDEVAL provee a los actores del mercado.

Según el Informe a los Accionistas, el Sistema Electrónico Bursátil (SEB) que provee REDEVAL, se encuentra contenido en la Licencia “Datatec”, que es el sistema de interconexión que permite el encuentro ordenado de ofertas y demandas de valores y la ejecución de las debidas negociaciones, en las Bolsas de Valores de Guayaquil y Quito. El servicio de soporte, mantenimiento y desarrollo de la Tecnología Datatec, es proporcionado por la empresa ICAP del Ecuador S.A.

REDEVAL suscribió la novación del contrato con ICAP del Ecuador S.A., el 1 de julio de 2021, con una vigencia de 5 años.

La Bolsa de Valores de Guayaquil suscribió la novación del contrato de prestación de servicios transaccionales con REDEVAL el 3 de enero de 2022.

Procesos y Normativa

SECRETARÍA GENERAL

Inscripciones por BVG

AÑO	CASAS DE VALORES	OPERADORES	FUNCIONARIOS PÚBLICOS	EMISORES
2021	-	20	2	10
2022	1	34	7	10
2023	1	21	2	19
2024	-	22	-	14
Total	2	97	11	53

TÍTULOS VALORES	2021	2022	2023	2024
Obligaciones	23	46	46	27
Obligaciones REB	1	1	-	-
Obligaciones convertibles en acciones		3	-	1
Papel Comercial	17	14	22	20
Titularización	2	4	5	3
Acciones	2	1	1	1
Cuota de Participación			1	2
Certificado de Depósito	-	-	1	-
Total	45	69	76	54

Hechos Relevantes Comunicados

AÑO	TOTAL DE PUBLICACIONES
2021	247
2022	249
2023	247
Hasta noviembre 2024	249
Total	992

**Informe
Institucional
2020 - 2024**

**Nuevos
Productos y
Sistemas**

Nuevos Productos y Sistemas

CONTROL GASTOS DE GESTIÓN

Aplicación web para el control de los gastos de gestión incurridos por la Administración y funcionarios de la empresa: Presidente, Gerente General y Gerente Comercial; registro de datos de cliente, proveedor, tipo de gasto, forma de pago para verificación de Tesorera y Auditora Interna.

SERVICIOS DE INFORMACIÓN

Servicios web utilizando el protocolo API y formato JSON para compartir información transaccional de manera segura dentro del entorno de internet desde la BVG a los diferentes partícipes del mercado de valores: vectores de precio, operaciones cerradas, facturas de bolsa, emisiones inscritas y vigentes, tablas de amortización.

BACKOFFICE INSTITUCIONAL

Herramienta web que permite a los emisores, inversionistas institucionales y administradoras de fondos consultar desde cualquier lugar y dispositivo su información transaccional (emisiones inscritas, colocaciones, operaciones cerradas), información del mercado (operaciones sector real y financiero, prospectos, calificaciones de riesgo) y de la BVG (liquidaciones y facturas de bolsa).

Nuevos Productos y Sistemas

REBRANDING BVG

Fecha de lanzamiento: 20 de junio de 2022

La Bolsa de Valores Guayaquil (BVG) realizó una renovación a su imagen corporativa que busca plasmar su visión a futuro al reflejar modernidad, innovación y confianza. Tras 52 años de trayectoria en el mercado de valores ecuatoriano, este cambio cromático marca un hito más en la historia de la institución, la cual se caracteriza por su solidez, transparencia y aporte al desarrollo de la economía del Ecuador.

NUEVO PORTAL WEB

Junto al cambio del logo corporativo, la BVG realizó el lanzamiento de su renovado sitio web <https://www.bolsadevaloresguayaquil.com/>, el cual brinda una mayor facilidad de acceso desde la página de inicio, a través de una mejor estructura de sus contenidos

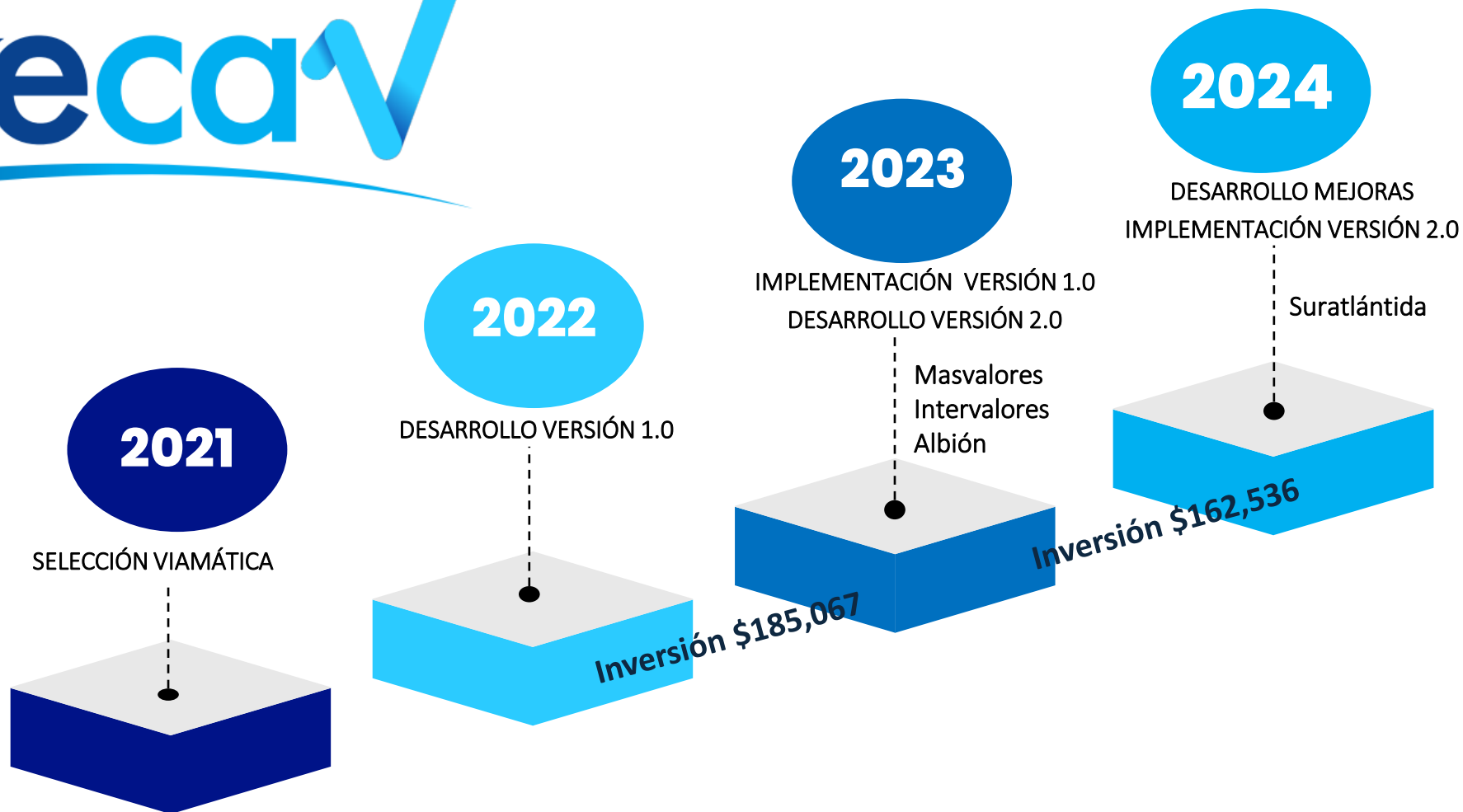


Nuevos Productos y Sistemas

Aplicación con tecnología de punta desarrollada para automatizar los procesos operativos de las casas de valores relacionados a la intermediación bursátil, y los procesos financieros, administrativos y contables. Herramienta integrada con:

- ✓ Registro Civil
- ✓ Decevale
- ✓ RCSA (Sistema de Lavado de Activos)
- ✓ Administrador de Portafolios

Intecav





Nuevos Productos y Sistemas

Aplicación web que automatiza la generación de la información continua que los emisores de valores deben enviar a la SCVS, relacionada con: Colocaciones de títulos valores de renta fija y variable, tablas de amortización, pagos de capital y/o interés, cupones, recompras, garantías generales, rescates anticipados, facturas comerciales, etc.

Beneficios:

- ✓ Reduce incidencias de errores en la carga de la información.
- ✓ Reduce carga de trabajo, 75% proceso automático.
- ✓ Garantiza el cumplimiento regulatorio en cuanto a plazos y estructuras establecidas.

Nuevos Productos y Sistemas

PREVENCIÓN DE LAVADO DE ACTIVOS

Adquisición e implementación del sistema PRELAFIT FINDER, el cual cumple la normativa vigente para la prevención de lavado de activos; automatiza todos los procesos desde la recopilación de información de clientes, empleados, proveedores y accionistas; valida la información en bases de datos nacionales y extranjeras; genera automáticamente las matrices de riesgo 5*5, y conserva la información de manera digital en un repositorio en una nube local.

CONTABILIDAD POR CENTROS DE COSTOS

Implementación de un sistema contable por centros de costos, lo cual permitirá conocer en detalle los costos de cada área, producto o servicio facilitando el análisis de rentabilidad y la toma de decisiones gerenciales para reducir costos y mejorar los resultados, así como también mejorar la planificación y proyecciones futuras de costos.

PLATAFORMA REDITUM-BVG

Interfaz de intercambio de información a través de servicios web que permite integrar la BVG a la plataforma de REDITUM para la venta de información transaccional sobre Posturas de Ofertas y Demandas ingresadas en el SEB, Operaciones cerradas de Renta Fija y Renta Variable en las Bolsas, Ticket de renta variable, Vectores de Precios, Emisiones inscritas en las Bolsas.

Consultorías de Tecnología y Procesos

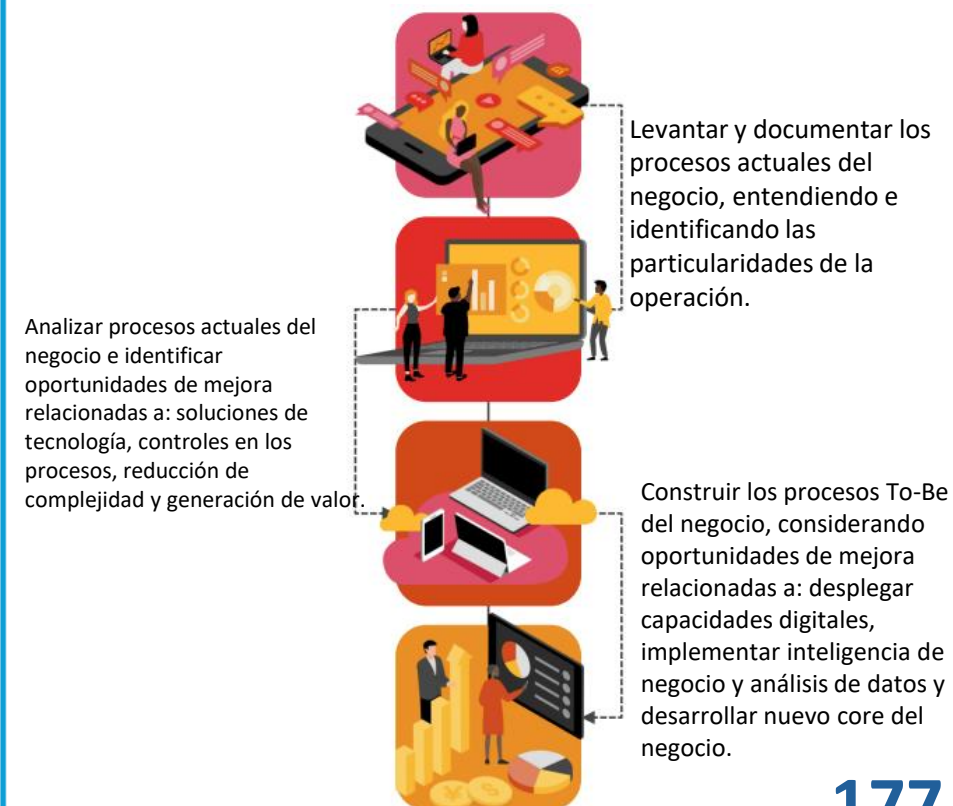

pwc
2021

Evaluación Plataforma de Software

- 1** Levantamiento de información sobre el negocio, capacidades, directrices y arquitectura. Revisión situación actual de las aplicaciones.
- 2** Análisis de plataformas de desarrollo de software. Resultados de la comparación.
- 3** Arquitectura recomendada. Mapa de capacidades. Oportunidades de mejora. Hoja de ruta migración aplicaciones TI.


pwc
2022

Levantamiento y documentación de procesos



Consultorías de Tecnología y Procesos

Arquitectura Empresarial

Iniciativas

Aplicaciones de nueva generación

Datos como servicios
(incluye datos internos)

CRM como servicio

Plataforma de e-learning y gamificación

Hoja de Ruta

Proyecto

Cambio Organizacional
(Clima, Cultura, Estructura)

Continuidad del Negocio

Infraestructura Nube Pública o Privada

Aplicaciones Core (fábrica de software)

Implementación ERP + CRM

Gestión de Procesos (BPM)

Plataforma e-learning

Gamificación de Inversiones

DataLake + Datamarts (Aplicaciones Core)

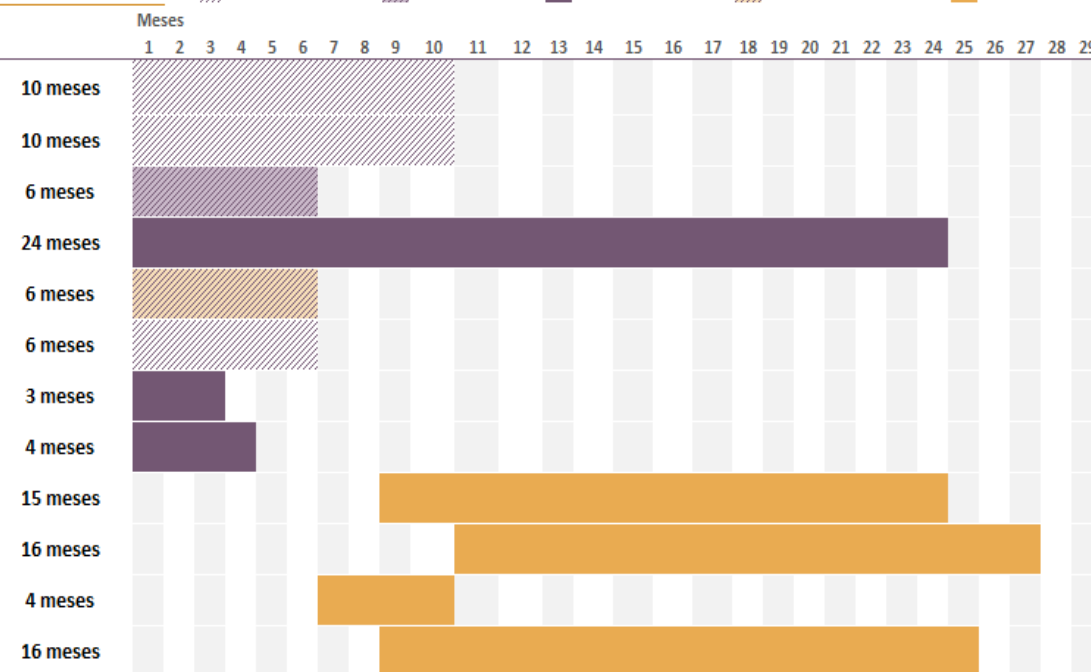
Servicios a Clientes (API + Web Datos)

DataLake + Datamarts (ERP+CRM)

Gobierno y Calidad Datos

Fases:

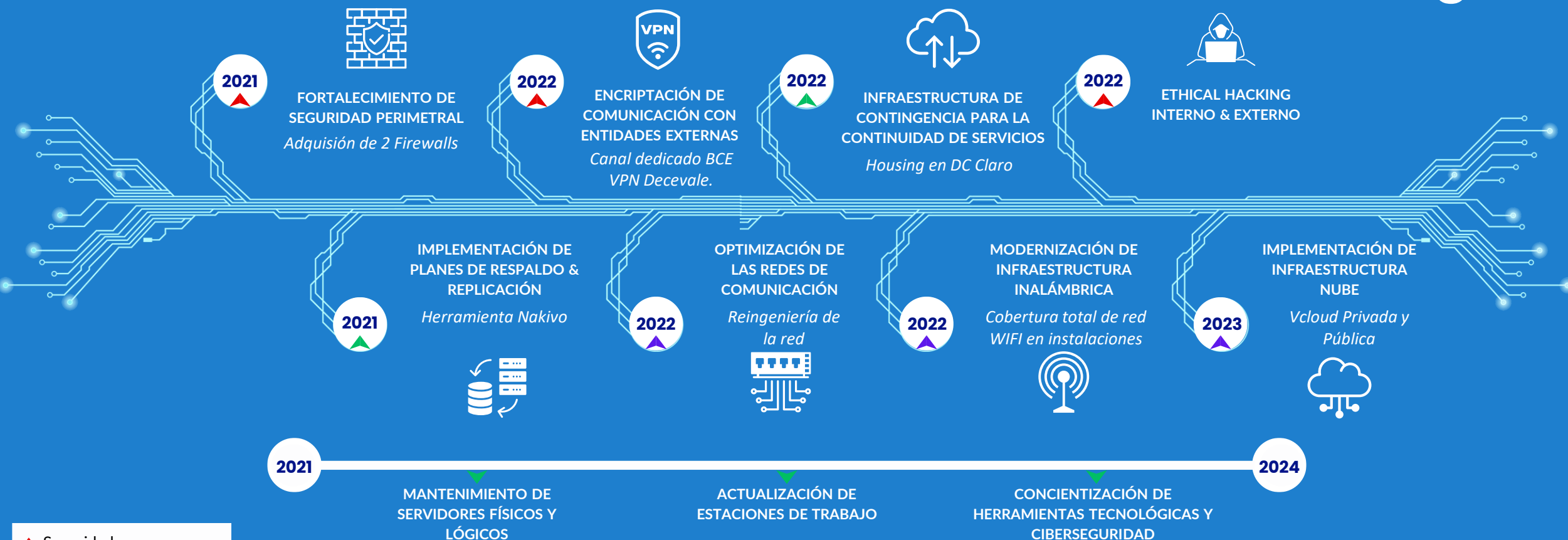
Organizacional Infraestructura Aplicaciones Core + e-learning BackOffice Monetización de Datos



**Informe
Institucional
2020 - 2024**

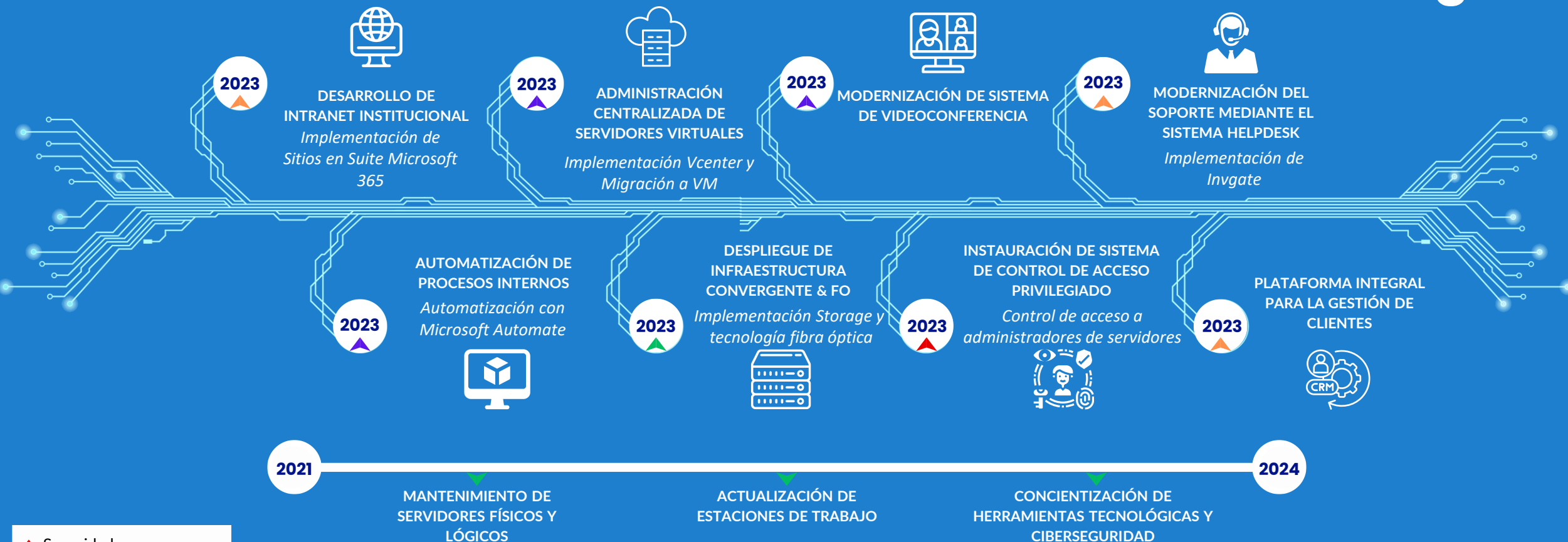
**Cambios
Tecnológicos**





Cambios Tecnológicos



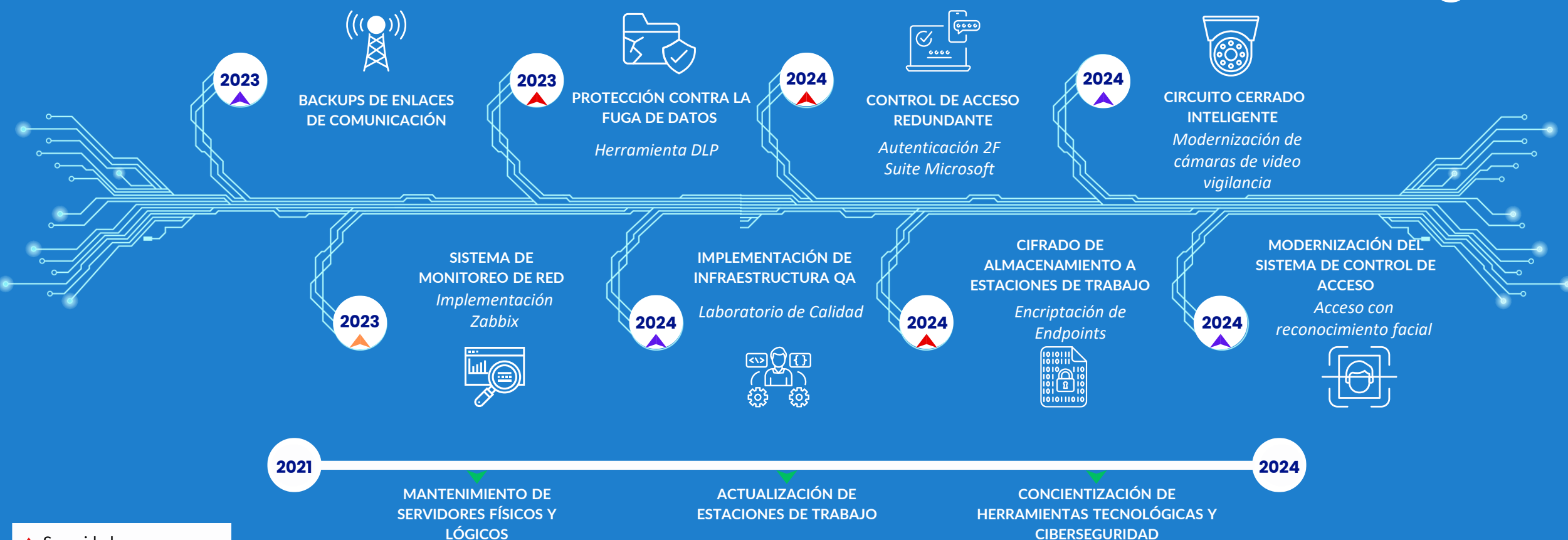
- ▲ Seguridad
- ▲ Infraestructura
- ▲ Soporte & Servicios TI
- ▲ Continuidad de Servicios





Cambios Tecnológicos



-  Seguridad
-  Infraestructura
-  Soporte & Servicios TI
-  Continuidad de Servicios





Cambios Tecnológicos



-  Seguridad
-  Infraestructura
-  Soporte & Servicios TI
-  Continuidad de Servicios

Cambios Tecnológicos

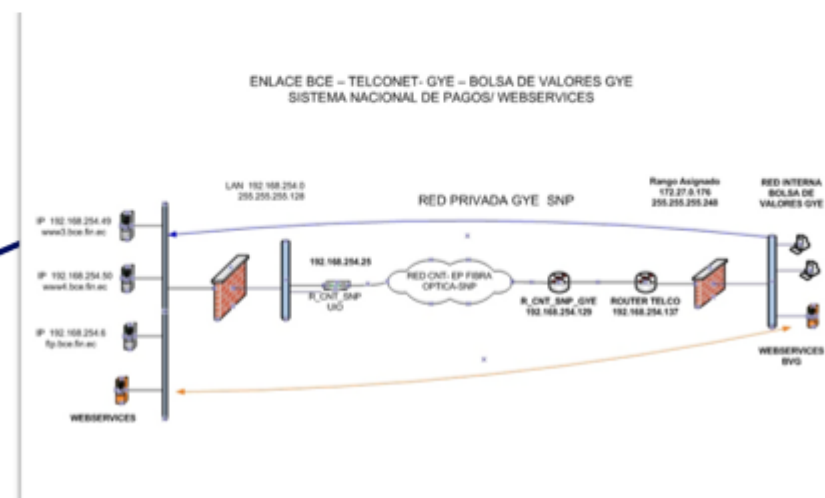
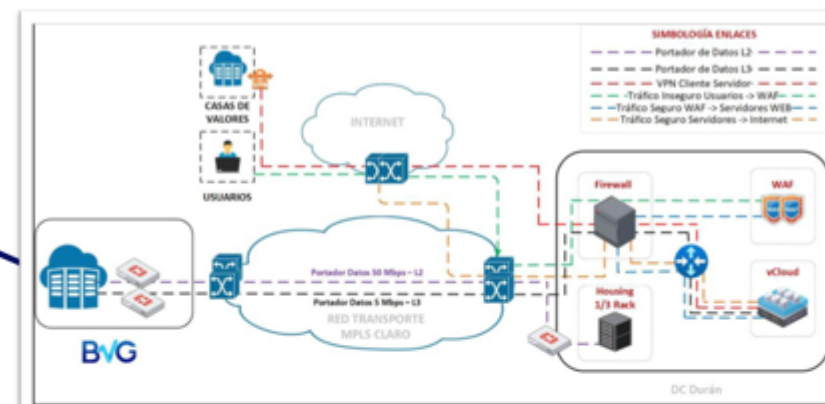


-  Seguridad
-  Infraestructura
-  Soporte & Servicios TI
-  Continuidad de Servicios

Bolsa de Valores
Guayaquil

Estructura tecnológica para la continuidad del negocio:

- Sistema eléctrico a tierra.
- Seguridad perimetral.
- Control de ataques.
- Enlaces de internet (principal y alternativo, balanceo automático).
- Energía eléctrica.
- Respaldo y replicación de servidores y datos.
- Correo electrónico institucional.
- Firewall aplicaciones web (WAF).
- Servidores convergentes.
- Servidor de contingencia sitio externo.
- VPN – Interconexión Depósitos de Compensación.
- Protección de pérdida de datos



**Informe
Institucional
2020 - 2024**

**Mejora
Continua**

Consultoría Protección de Datos Personales

Evaluación cumplimiento Ley Orgánica de Protección de Datos Personales

- Levantamiento de Información: Entrevistas y revisión de sistemas y procesos. Áreas involucradas: Presidencia, Secretaría General, O&M y Sistemas, Tecnología, Legal, Divulgación, Asesoría Técnica y Control a Casas de Valores, Administración y Lavado de Activos.
- Análisis de Información: Evaluación del cumplimiento normativo.
- Elaboración de Informe: Diagnóstico, análisis de cumplimiento y recomendaciones.



Implementación Ley Orgánica de Protección de Datos Personales

- Taller de capacitación y concientización LOPDP.
- Matriz de inventario de datos personales.
- Matriz de riesgo de datos personales.
- Estructura para el tratamiento de datos personales.
- Brechas de seguridad de la información ISO 27002.
- Brechas de privacidad de la información ISO 27001.
- Políticas y procedimientos de datos personales.
- Consentimientos.
- Plan de remediación brechas de seguridad y privacidad.

Compromiso con la Protección de Datos Personales

La BVG garantiza la protección de datos personales mediante políticas claras; comunicación directa con las Casas de Valores, proveedores y actores del mercado; y una sólida estructura de control para asegurar el cumplimiento de la LOPDP y la transparencia. Entre las gestiones realizadas se incluye la elaboración, aprobación y socialización de políticas, capacitación continua y especializada, campañas de recepción de consentimientos, remediación de las brechas en la seguridad y privacidad de la información identificadas en el proceso de consultoría, entre otras acciones; asegurando la confidencialidad, integridad disponibilidad de la información.

Implementación Protección de Datos Personales

● DIAGNÓSTICO

Estudio Jurídico Solines y Asociados.

● POLÍTICAS

Elaboración y aprobación de políticas por el Directorio.
Socialización de las políticas a funcionarios y colaboradores.
Publicación de las políticas en la Intranet Institucional.

● CAPACITACIÓN

Capacitación Políticas a los funcionarios y colaboradores (19 horas).
Capacitación LOPDP a Casas de Valores . (2 horas)

Marzo 2023

Enero 2024

Febrero 2024

Febrero 2024

Marzo 2024

IMPLEMENTACIÓN

Desarrollado por la consultora MOORE.

RESPONSIBLE TRATAMIENTO DE DATOS
Conocimiento al Directorio.

PUBLICACIÓN POLÍTICAS SITIO WEB
Políticas de cookies y tratamiento de datos personales.

Implementación Protección de Datos Personales

● ESTRUCTURA DE CONTROL

Formalización de la estructura de control institucional.

● CAMPAÑA RECEPCIÓN DE CONSENTIMIENTO

Accionistas, Directores, Funcionarios, Proveedores, Alumnos, Casas de Valores.

Marzo 2024

Marzo 2024

Abril 2024

Junio 2024

Julio – Diciembre 2024

COMUNICACIÓN A CASAS DE VALORES

Comunicación de la publicación de las políticas en el portal web institucional.

REMEDIACIÓN BRECHAS DE SEGURIDAD

Inicio proceso de remediación de brechas de la información y de la privacidad.

RESULTADOS CAMPAÑA DE CONSENTIMIENTOS Y REMEDIACIÓN BRECHAS

Presentación de resultados de la campaña de recepción de consentimientos realizada en el periodo de mayo a octubre 2024.

- Remediación de brechas de seguridad y privacidad de la información.

Administración de Riesgos

Desde el 2022, contamos con matrices de riesgos para los procesos operativos, administrativos, financieros y tecnológicos; y matrices de riesgos de protección de datos personales aprobadas por el Directorio, que permiten un control continuo y estratégico para gestionar, mitigar y remediar riesgos, garantizando una gestión efectiva frente al riesgo residual.

116

Certificaciones Internacionales



International
Organization for
Standardization

2024

Inicio del proceso
para certificaciones
ISO:

- ISO 37001
- ISO 27001



2024 – 2025

**ISO 37001: Sistema de
Gestión Antisoborno**

- Reducción del
riesgo de soborno.
- Prevención de
corrupción.
- Mejora de la
transparencia.



2024 – 2026

**ISO 27001: Sistema de
Gestión de la
Seguridad de la
Información**

- Confidencialidad,
integridad y
disponibilidad de la
información.
- Identificación y
gestión de riesgos.
- Confianza de
clientes y socios.

**Informe
Institucional
2020 - 2024**

**Principales
Resultados**

Resultados

Recuperación del
prestigio e imagen
institucional

- ✓ Fortalecimiento e independencia de DECEVALE.
- ✓ Transparencia y Buen Gobierno Corporativo.

01 Políticas de transparencia: Implementación de reportes detallados y públicos sobre las finanzas, gestión de riesgos y operaciones clave de la empresa.	02 Gobierno corporativo: Mejoras en la estructura de gobierno, como la creación de comités independientes (auditoría, ética) para supervisar la toma de decisiones y garantizar la rendición de cuentas.	03 Auditorías externas: Realización de auditorías periódicas por firmas independientes para demostrar la solidez financiera y operativa.
--	---	---

- ✓ Comunicación y relaciones públicas: Plan de comunicación de crisis, Rebranding y nueva identidad, Relación con los medios de comunicación (capacitación periodistas).
- ✓ Fortalecimiento de las relaciones con actores claves del sector público, financiero y real, tales como casas de , bancos, cooperativas, emisores, sector público, y el ente de control.
- ✓ Recuperación negociaciones con el Servicio de Cesantía de la Policía Nacional a través de ISSPOL.
- ✓ Relaciones con Multilaterales.
- ✓ Gestión en sostenibilidad, impacto social y ambiental.
- ✓ Participación en Foros y Eventos mostrando el compromiso de la empresa con la mejora continua y la innovación.
- ✓ Fortalecimiento de la experiencia del cliente, investigación del mercado para entender y mejorar la percepción de clientes y usuarios clave de los productos y servicios de la BVG.
- ✓ Proceso de Certificación ISO 37001 – Sistema Antisoborno.

Resultados

Reestructuración orgánica y funcional

- ✓ Implementación Gobierno Corporativo.
- ✓ Cuerpos colegiados (comisiones y comités).
- ✓ Auditoría Interna.
- ✓ Contratación de auditores externos internacional.
- ✓ Designación de compañía internacional como Comisario.
- ✓ Designación Oficial de Cumplimiento de Lavado de Activos Suplente.
- ✓ Designación Oficial de Cumplimiento Antisoborno.

Optimización de recursos y control presupuestario

- ✓ Control de presupuesto de ingresos y gastos.
- ✓ Comité de Inversiones.
- ✓ Política de Inversiones.
- ✓ Transparencia financiera (Jubilación Patronal).

Nueva cultura organizacional

- ✓ Implementación valores institucionales.
- ✓ Alineación de objetivos operativos con el Plan Estratégico.
- ✓ Tratamiento de conflicto de intereses.
- ✓ Canal de denuncias.
- ✓ Capacitación continua y carrera profesional.
- ✓ Descripción de puestos de trabajo por competencias.

Resultados

Mejoras de procesos y cambios tecnológicos

- ✓ Fortalecimiento de la infraestructura y plataforma tecnológica de la institución: seguridad perimetral, correo 365, servidores convergentes, herramientas de monitoreo de red y comunicaciones, etc.
- ✓ Implementación de nuevas soluciones tecnológicas para casas de valores, sistema INTECAV.
- ✓ Inversión en tecnologías avanzadas para mejorar la eficiencia operativa, automatizar procesos, mejorar la atención/soporte a los usuarios y reducir errores en los productos y servicios de la BVG.
- ✓ Plan de continuidad del servicio: herramientas de respaldo y replicación de servidores y datos, nube empresarial, servidores de contingencia en sitio externo.
- ✓ Auditorías externas y remediación de hallazgos.
- ✓ Arquitectura empresarial.
- ✓ Evaluación de aliado estratégico tecnológico.
- ✓ Refuerzo de las medidas de seguridad informática y protección de datos, asegurando la confianza de los clientes y la confidencialidad de la información.
- ✓ Proceso de Certificación ISO 27001 Seguridad de la Información.

¡GRACIAS!



Anexo 1

Imagen Reputacional

Imagen negativa 2020 - 2024

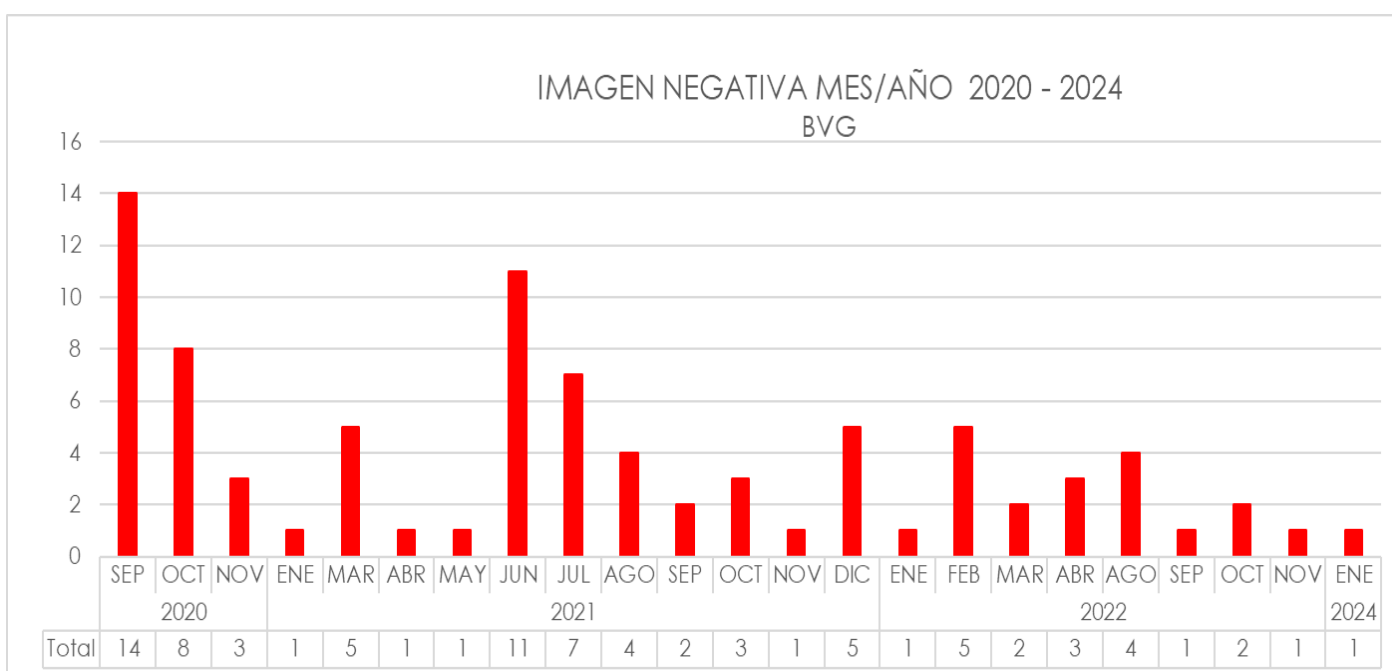
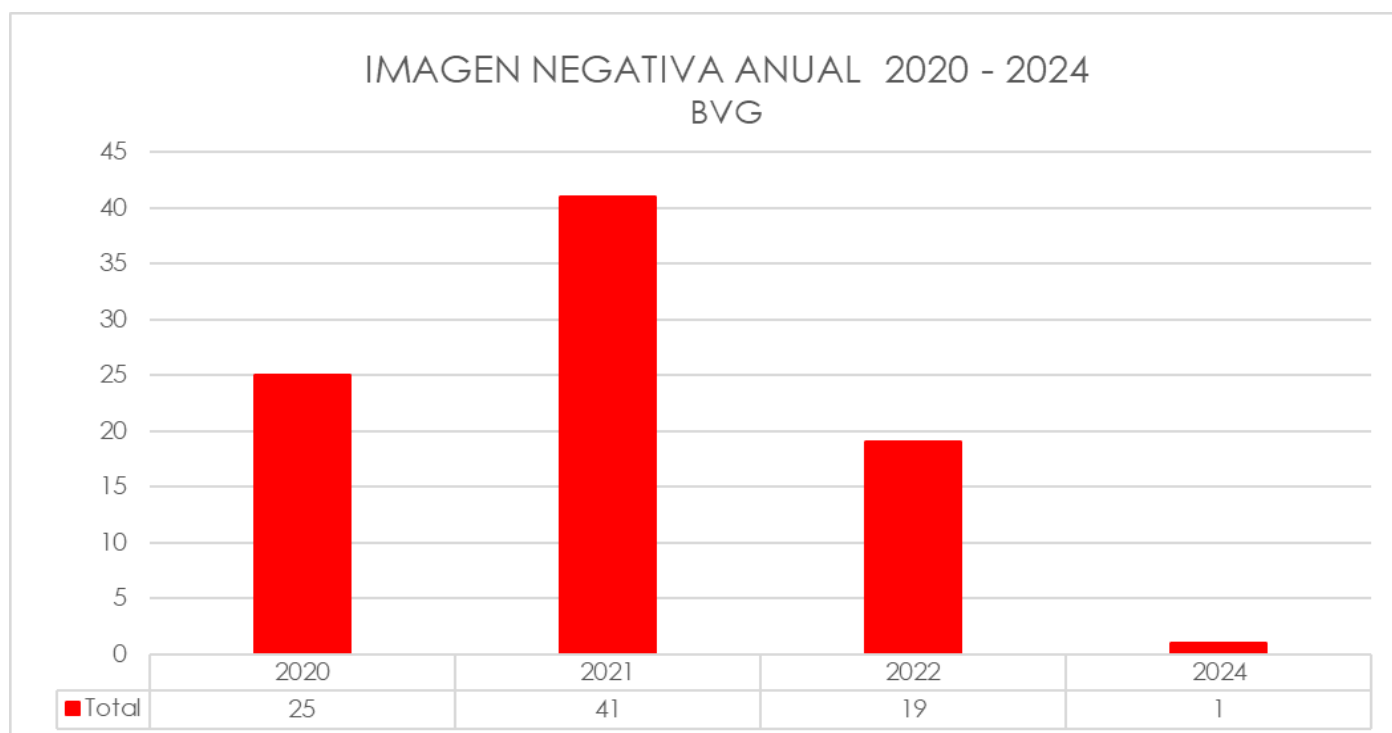
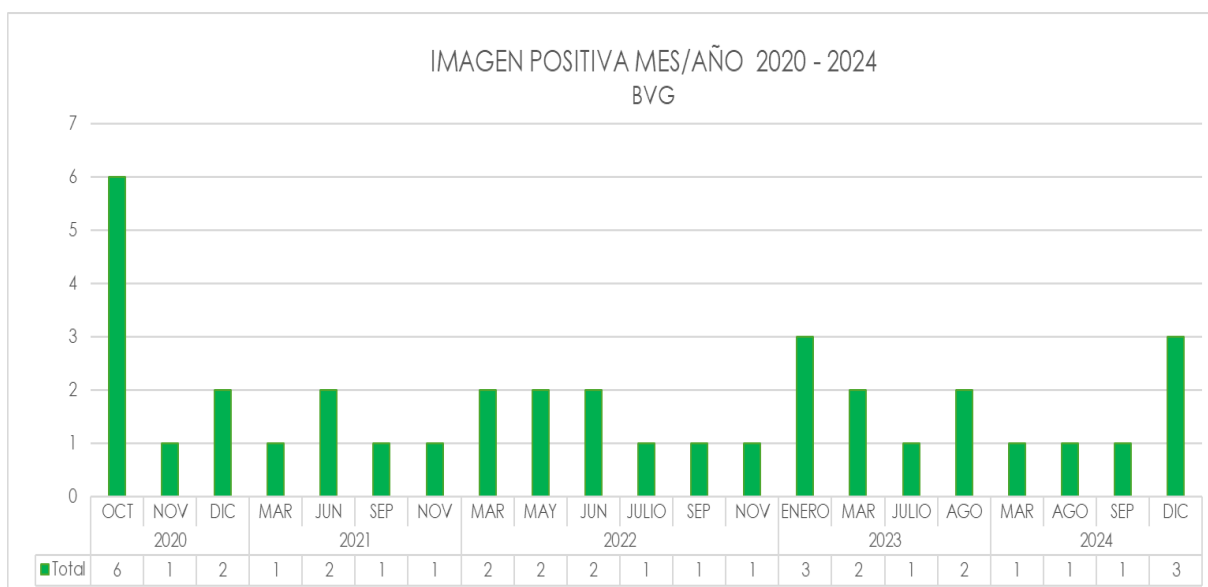
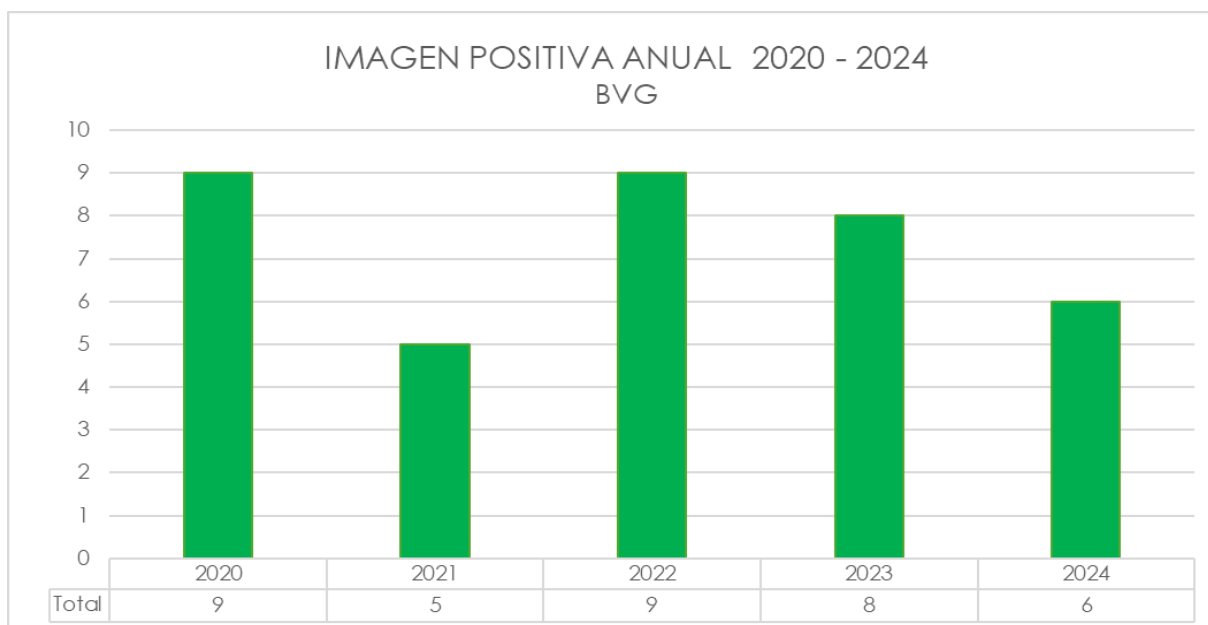


Imagen positiva 2020 - 2024



Matrices de publicaciones en prensa

Nota: Los extractos que se detallan a continuación no incluyen comentarios, opiniones ni publicaciones en redes sociales.

Matriz de publicaciones negativas

PUBLICACIONES NEGATIVAS			
BVG			
	Diario	Fecha	Extracto
2020			
1	Expreso	9-sept-20	<u>La Fiscalía sabía del agujero en bolsa antes de que viera la luz</u>
2	El Universo	11-sept-20	<u>El Isspol invierte \$20 millones en papeles lanzados en la Bolsa de Valores de Guayaquil</u>
3	Primicias	12-sept-20	<u>Las emisiones impagas hasta el momento fueron negociadas a través de la BVG. ¿Cuál ha sido el papel de control de la BVG?</u>
4	Primicias	23-sept-20	<u>Kronfle es presidente de la Bolsa de Valores de Guayaquil desde hace por lo menos tres décadas.</u>
5	Primicias	24-sept-20	<u>El Decevale, cuyo mayor accionista es la Bolsa de Valores de Guayaquil, es el único depósito de valores del país y era el supuesto custodio de los papeles que respaldaban las inversiones del Isspol</u>
6	El Universo	24-sept-20	<u>(Isspol) invirtió \$21 millones en facturas negociadas en la Bolsa de Valores de Guayaquil</u>
7	Primicias	24-sept-20	<u>En medio de este escándalo y de la estafa al Isspol, en la que se sospecha intervino el ahora investigado Decevale, las bolsas de valores de Quito y Guayaquil...</u>
8	Primicias	25-sept-20	<u>La Bolsa de Valores de Guayaquil tiene en su presidencia a Rodolfo Kronfle desde hace por lo menos tres décadas, quien no estuvo en la reunión entre la cúpula del Isspol y la interventora.</u>

9	El Universo	26-sept-20	<u>El superintendente de Compañías, Víctor Anchundia, detalla las acciones contra Decevale, la BVG y la Casa de Valores Citadel en el contexto de la supuesta estafa al Ispol.</u>
10	Primicias	26-sept-20	<u>El actual presidente de la Bolsa de Valores de Guayaquil, Rodolfo Kronfle, se encuentra en el cargo desde hace por lo menos tres décadas</u>
11	El Universo	27-sept-20	<u>Las cláusulas del contrato swap "inducen al error, haciendo suponer una legalidad respaldada por BCE, Euroclear y Bolsa de Valores"</u>
12	Primicias	28-sept-20	<u>A través de la Bolsa de Valores de Guayaquil se realizaron las emisiones y negociaciones de Ecuagran y Delcorp (ahora impagos)</u>
13	Primicias	28-sept-20	<u>El único ausente (en Comisión de Soberanía) fue el presidente de la Bolsa de Valores de Guayaquil, quien ocupa el mismo cargo en el Decevale.</u>
14	Primicias	29-sept-20	<u>"En cuanto a las facturas, la Bolsa de Guayaquil, que también intermedia valores, ha estado negociando facturas comerciales con calificación de riesgo.</u>
15	Primicias	3-oct-20	<u>Los dardos apuntan a la Bolsa de Valores de Guayaquil, dirigida en las últimas tres décadas por la misma persona.</u>
16	Expreso	8-oct-20	<u>La BVG no tenía un gerente desde hace ya algunos años. De hecho, en la página web de la entidad aún no consta quién ostenta el cargo.</u>
17	El telégrafo	21-oct-20	<u>La estafa a Ispol, no solo se orquestó con la participación de funcionarios del Ispol, sino también con el conocimiento de la Bolsa de Valores de Guayaquil</u>
18	El telégrafo	21-oct-20	<u>Es un entramado de difícil comprensión que se hizo a través de la operación Swap y de reportos, presumiblemente con el silencio y la complicidad de ... la Bolsa de Valores de Guayaquil.</u>

19	Primicias	22-oct-20	<u>Los accionistas principales del, ahora caído en desgracia, Decevale son las bolsas de valores de Guayaquil y Quito y las casas de valores, en su orden.</u>
20	Expreso	22-oct-20	<u>La ministra de Gobierno desentrañó algunos lazos familiares entre casas de valores, BVG, Decevale y la SCVS</u>
21	El Universo	29-oct-20	<u>Por caso Ispol, ministra se reunió ayer con delegados de las Bolsas de Valores de Guayaquil y Quito</u>
22	Primicias	30-oct-20	<u>Kronfle puso a disposición su cargo en el depósito "al considerar que ha terminado su período como presidente de la Bolsa de Valores de Guayaquil" Esto en medio de un escándalo financiero que ha sacudido al mercado de valores de Ecuador</u>
23	Expreso	15-nov-20	<u>Todos se confabularon para que esto no salga a la luz' Avisé a Contraloría, a todos los entes de control. – ¿Superintendencias de Bancos, de Compañías? – Bolsa de Valores</u>
24	El telégrafo	20-nov-20	<u>Romo indicó que la compañía no cumplió con la custodia de valores de las inversiones del Instituto, y denunció vinculaciones entre las superintendencias de Bancos y de Compañías y la Bolsa de Valores de Guayaquil.</u>
25	Expreso	25-nov-20	<u>Inversor con un patrimonio menor a montos transados. Esto fue comunicado a las bolsas de valores de Guayaquil y Quito</u>
2021			
26	Primicias	19-ene-21	<u>El presidente de la BVG, entre los funcionarios que "también conocían las operaciones del Ispol"</u>
27	Expreso	3-mar-21	<u>Decevale y la Bolsa de Guayaquil, casi dos décadas al servicio de Jorge Chérrez</u>

28	Expreso	3-mar-21	<u>Durante 18 años, Jorge Chérrez mantuvo lazos con Decevale y la BVG, permitiendo que \$693 millones en papeles del Ispol quedaran en el limbo, hasta que en 2020 se destapó el esquema gracias a un informe forense.</u>
29	Expreso	11-mar-21	<u>La falta de control interno en la Bolsa (de Guayaquil) fraguó la trama Ispol</u>
30	Primicias	19-mar-21	<u>"Espero que quienes tienen responsabilidad sobre la conducción del Banco Central, la Superintendencia de Compañías, el mercado de valores, las bolsas de valores tomen correctivos."</u>
31	Plan V	22-mar-21	<u>Las investigaciones señalan que (Chérrez) tendría conexiones desde el 2003 con ex funcionarios de la Bolsa de Valores de Guayaquil.</u>
32	Primicias	14-abr-21	<u>El Decevale, que pertenece en su mayoría a la Bolsa de Valores Guayaquil, fue demandado por la Superintendencia de Compañías por abuso de confianza.</u>
33	Expreso	31-may-21	<u>El informe de auditoría interna por presunto fraude de valores menciona sobre reuniones con expresidente de la Bolsa de Valores de Guayaquil.</u>
34	El Universo	22-jun-21	<u>Los detenidos son Rodolfo K., quien fue presidente de la Bolsa de Valores de Guayaquil y de Decevale hasta octubre de 2020; Oriana R., exgerente de la Bolsa de Valores de Guayaquil</u>
35	Primicias	22-jun-21	<u>Cae plana mayor del escándalo Ispol, siete detenidos en Guayas. Entre los detenidos para investigaciones se encuentran el expresidente y exgerente de la BVG</u>
36	Plan V	22-jun-21	<u>"Con ello queda demostrado que el presidente de Decevale y de la Bolsa de Valores de Guayaquil, estaba en pleno conocimiento de las actuaciones irregulares que se mantenían con los dineros del ISSPOL", dijo el coronel Renato González.</u>

37	Primicias	23-jun-21	<u>Siete ejecutivos y exejecutivos de la BVG y del Decevale fueron detenidos para investigaciones por supuesta falsedad de información</u>
38	Primicias	23-jun-21	<u>Juez dictó arresto domiciliario para exfuncionarios de la BVG</u>
39	Expreso	23-jun-21	<u>Según la Fiscalía y un informe de auditoría forense, la Bolsa de Valores de Guayaquil y del Decevale permitieron la negociación, lo cual no les estaba permitido por la Ley de Mercado de Valores.</u>
40	Expreso	23-jun-21	<u>Toda la ex cúpula de la BVG, aprehendida en once allanamientos</u>
41	Primicias	24-jun-21	<u>Estaba en las presidencias del Decevale y de la Bolsa de Valores de Guayaquil cuando se dan las operaciones irregulares del Ispol.</u>
42	El universo	28-jun-21	<u>El destape de supuestas irregularidades que involucran a altos exdirectivos de la bolsa porteña genera pérdida de confianza en el mercado</u>
43	Primicias	29-jun-21	<u>La participación del Decevale, según Álvarez, se concretó después de una reunión entre el expresidente del Depósito y de la Bolsa de Valores de Guayaquil, y Jorge Chérrez, un intermediario financiero.</u>
44	El Universo	30-jun-21	<u>Informe incluye el estado de deudas de las empresas Ecuagran y Delcorp por operaciones realizadas a través de la Bolsa de Valores de Guayaquil.</u>
45	Expreso	3-jul-21	<u>Álvarez señala que Rodolfo K. recibió la visita de Chérrez en su despacho en las instalaciones de la Bolsa de Valores de Guayaquil</u>
46	Expreso	8-jul-21	<u>Director del Ispol ha declarado dos veces ante la Fiscalía por procesos contra ejecutivos de la Bolsa de Valores (de Guayaquil) por supuesto delito de falsedad de información bursátil.</u>
47	Expreso	9-jul-21	<u>Esposo de exgerente de la Bolsa de Valores de Guayaquil, también es dueño de Citadel, que tiene una larga lista de operaciones con recursos del Ispol</u>

48	Expreso	9-jul-21	<u>Los exadministradores del Decevale hacían oficinas en la Bolsa de Valores de Guayaquil.</u>
49	Expreso	16-jul-21	<u>Un informe de auditoría forense mostró que Rumbea, Neira, Álvarez y Chérrez se habrían confabulado para negociar papeles del Estado ecuatoriano para Isspol.</u>
50	Primicias	19-jul-21	<u>La BVG y el Decevale cambian de autoridades, en medio de una serie de escándalos en el mercado de valores, entre ellos el desfalco al Isspol.</u>
51	Expreso	19-jul-21	<u>Oriana R. como Luis A., a más de trabajar allí (en el Decevale) fueron funcionarios de la Bolsa de Valores de Guayaquil</u>
52	Expreso	23-jul-21	<u>No comparecieron a audiencia expresidente y exgerente de la BVG</u>
53	Primicias	4-ago-21	<u>Seis exautoridades y exfuncionarios del Decevale y de la Bolsa de Valores de Guayaquil (BVG), detenidos el 22 de junio de 2021, están implicados en este caso, cuyas operaciones alcanzaron al Instituto de Seguridad Social de la Policía (Isspol).</u>
54	Expreso	10-ago-21	<u>Los impagos como consecuencia principal de actos de corrupción en: casas de valores, calificadoras de riesgo, empresas auditoras, superintendencias, Banco Central y personas que estuvieron a cargo de la Bolsa de Valores de Guayaquil (BVG)</u>
55	Expreso	11-ago-21	<u>Exfuncionarios del Bolsa de Valores de Guayaquil como del Decevale habrían hecho pasar como operaciones regulares</u>
56	Expreso	23-sept-21	<u>Por el caso Isspol están procesados exdirectivos de la Bolsa de Valores de Guayaquil</u>
57	Expreso	25-sept-21	<u>Se desempeñó como exgerente de la Bolsa de Valores de Guayaquil y exgerente administrativa del Decevale</u>

58	Expreso	17-oct-21	<u>Un esquema que requirió la participación no solo de los directivos del seguro policial, sino de (...) la Bolsa de Valores de Guayaquil (BVG) y su relacionada Decevale</u>
59	Expreso	28-oct-21	<u>Laxo o nulo control sobre (...) la Bolsa de Valores de Guayaquil</u>
60	Primicias	30-oct-21	<u>Aseguró que, en un momento determinado, enjuiciaremos al Decevale, a la Bolsa de Valores de Guayaquil (...)</u>
61	Expreso	12-nov-21	<u>A Anchundia se le atribuye un débil control sobre (...) la Bolsa de Valores de Guayaquil</u>
62	Expreso	3-dic-21	<u>La BVG registra (el 30 de diciembre de 2015) los \$ 327 millones supuestamente invertidos en operación swap, el primer tramo y más grande destino que tuvieron los recursos manejados por Chérrez.</u>
63	Primicias	5-dic-21	<u>"Y ya están pasando las operaciones por la bolsa (de Guayaquil) en este momento", escribió Chérrez ese día (30 de diciembre de 2015), a las 20:36.</u>
64	Expreso	9-dic-21	<u>A lo largo del proceso de investigación, que llevó adelante la Asamblea en el caso Ispol se vincula a exgerenta de la Bolsa de Valores de Guayaquil (BVG)</u>
65	Primicias	16-dic-21	<u>Exmiembros del Decevale y de la Bolsa de Valores de Guayaquil y el intermediario financiero Jorge Chérrez son investigados por el desfalco al Ispol</u>
66	Expreso	22-dic-21	<u>Se investiga el actuar que tuvo Rodolfo Kronfle, quien fue presidente de la Bolsa de Valores de Guayaquil (BVG)</u>
2022			
67	Primicias	21-ene-22	<u>El mercado de valores ecuatoriano ha enfrentado escándalos como el desfalco al Ispol, involucrando a Decevale y la BVG, lo que ha afectado la confianza en el sistema.</u>

68	Primicias	7-feb-22	<u>La Fiscalía allanó oficinas relacionadas con el caso ISSPOL, incluida la contadora de la BVG, en una investigación por enriquecimiento privado no justificado y falsedad de información.</u>
69	Expreso	8-feb-22	<u>La Fiscalía allanó las instalaciones de la BVG y Decevale, así como domicilios de exdirectivos, para recabar pruebas sobre el desfalco al Isspol y posibles enriquecimientos ilícitos vinculados a la trama.</u>
70	Expreso	9-feb-22	<u>La Fiscalía investiga el destino de los \$32 M del Isspol, implicando a exdirectivos de Decevale, la BVG y Citadel, por posibles enriquecimientos ilícitos vinculados a transferencias y pagos a personas relacionadas con la trama.</u>
71	Primicias	22-feb-22	<u>Casi un año y medio después del desfalco al Isspol, la institución inicia acciones legales para recuperar fondos con 59 expedientes civiles y 10 penales, tras haber recuperado solo USD 13 millones.</u>
72	Expreso	26-feb-22	<u>Rodolfo Kronfle, ex presidente de la Bolsa de Valores de Guayaquil, está bajo investigación por su vinculación con el desfalco del Isspol, mientras se realizan diligencias en el Decevale, la BVG y otras entidades relacionadas.</u>
73	El Universo	21-mar-22	<u>En el caso de corrupción del Isspol, Enrique Weissón Accini, exgerente de Ecuagran, suscribió un acuerdo de cooperación eficaz con la Fiscalía para reducir su pena a cambio de información clave sobre las inversiones irregulares.</u>
74	Primicias	30-mar-22	<u>Luis Esteban, vinculado a varios casos de corrupción, es investigado también por su conexión con el escándalo del Isspol.</u>

75	El Universo	1-abr-22	<u>El caso Ispol involucra a Jorge Chérrez y sus vínculos con IBCorp, mientras empresas como Ecuagran y Delcorp, relacionadas con la Bolsa de Valores de Guayaquil (BVG), enfrentan deudas millonarias por inversiones fraudulentas.</u>
76	El Universo	20-abr-22	<u>El Decevale devolvió USD 4,7 M al Ispol como parte de una orden judicial en el caso Citadel, relacionado con el desfalco de más de USD 900 M, mientras la BVG sigue siendo clave en las investigaciones.</u>
77	El Universo	25-abr-22	<u>El director del Ispol, Renato González, acudió al Decevale para exigir la devolución de USD 4,7 M, mientras la Bolsa de Valores de Guayaquil (BVG) sigue involucrada en las investigaciones.</u>
78	Expreso	17-ago-22	<u>El caso Decevale involucra a exfuncionarios del Ispol, como Rodolfo Kronfle de la BVG.</u>
79	El Universo	23-ago-22	<u>La Fiscalía allanó durante la tarde de este 23 de agosto las instalaciones de la Bolsa de Valores (de Guayaquil) y el Banco Central del Ecuador</u>
80	Primicias	24-ago-22	<u>La Fiscalía realizó allanamientos en varias ciudades y detuvo a exfuncionarios de Decevale y Casa de Valores, dentro de la investigación por las operaciones irregulares que involucraron más de USD 900 M del Ispol.</u>
81	Expreso	24-ago-22	<u>En los operativos del caso Ispol, la Fiscalía allanó Decevale, la BVG y otras instituciones públicas, incautando documentos y computadoras relacionadas con las investigaciones de corrupción y operaciones irregulares con fondos del Ispol.</u>

82 Expreso 22-sept-22 El caso Ispol involucra a Decevale, la BVG y otras entidades en una trama de corrupción y manejo irregular de bonos del Estado, con inversiones fraudulentas que afectaron a Seguros Sucre e Ispol, resultando en investigaciones por peculado y lavado de dinero.

83 Expreso 18-oct-22 El Ispol, obligado por ley, ha tenido que invertir nuevamente en el mercado de valores, confiando en la BVQ debido a la desconfianza en la BVG tras las pérdidas millonarias sufridas.

84 Expreso 26-oct-22 Director del Ispol alertó sobre la irresponsabilidad que habrían demostrado las exautoridades de la BVG, por no aplicar un control sobre operación swap.

85 Expreso 10-nov-22 Transferencia conocida como operación swap se efectuó el 30 de diciembre de 2015 en la BVG "en un horario y una fecha (fin de año) inusuales"

2024

86 Primicias 17-01-24 El fiscal César Suárez, asesinado en enero, llevaba investigaciones clave como el caso de peculado en hospitales y el desfalco millonario al Ispol, marcando un quiebre en la lucha contra la corrupción en Ecuador.

Fuentes: Expreso, El Universo, El Comercio, El Telégrafo, Plan V, Primicias

Matriz de publicaciones positivas

PUBLICACIONES POSITIVAS BVG			
Diario	Fecha	Extracto	
2020			
1	Expreso	22-oct-20	<u>Elección de nuevo Directorio de la BVG</u>
2	El telégrafo	23-oct-20	<u>La firma de abogados Carmigniani Pérez, a petición de la Bolsa de Valores de Guayaquil, presentó un informe de auditoría de cumplimiento normativo.</u>
3	El Universo	24-oct-20	<u>Firma de abogados Carmigniani Pérez, a petición de la Bolsa de Valores de Guayaquil, presenta informe de auditoría</u>
4	Expreso	24-oct-20	<u>Bolsa de Valores de Guayaquil contrata abogados firma de abogados para realizar auditoría de cumplimiento normativo en el Decevale</u>
5	El Universo	28-oct-20	<u>Bolsa de Guayaquil renueva directorio que durará dos años.</u>
6	Expreso	31-oct-20	<u>La llegada de nuevos directivos a BVG genera cambios de mando también en el Decevale.</u>
7	Expreso	19-nov-20	<u>La Bolsa de Valores de Guayaquil hará cambios 'profundos' en el Decevale a través de la selección realizada por empresa especializada en alta gerencia.</u>
8	Primicias	18-dic-20	<u>La Bolsa de Valores de Guayaquil, principal accionista del Decevale, estableció cuatro parámetros que debían cumplir los candidatos para ser miembro del Directorio de Decevale</u>

9	Primicias	28-dic-20	<u>Price Waterhouse Coopers garantiza que los nuevos directores (del Decevale) no poseen vínculos directos con los directorios o administración de las Bolsas de Valores de Guayaquil y Quito</u>
---	-----------	-----------	---

2021

10	Expreso	11-mar-21	<u>El nuevo presidente de la BVG, sentado ya en su cargo, habla sobre la situación actual y de la "nueva" Bolsa de Guayaquil.</u>
----	---------	-----------	---

11	Primicias	14-jun-21	<u>Rivadeneira sostiene que en la última década, en las Bolsas de Valores de Quito y Guayaquil se emitieron papeles privados por UDS 13.000 millones, sin que se hayan registrado problemas.</u>
----	-----------	-----------	--

12	Expreso	17-jun-21	<u>Bolsa de Valores de Guayaquil capacita a estudiantes y profesionales.</u>
----	---------	-----------	--

13	El Universo	25-sept-21	<u>La BVG festejó logro con toque de campana. Empagran hizo su tercera emisión de obligaciones de largo plazo por un monto de \$ 20 millones en la BVG.</u>
----	-------------	------------	---

14	Expreso	6-nov-21	<u>Reybanpac va a la bolsa para obtener \$20 millones de financiamiento "La transacción se llevó a cabo a través de la BVG"</u>
----	---------	----------	---

2022

15	El Universo	10-mar-22	<u>La Bolsa de Valores de Guayaquil negoció un total de \$ 7,836 millones, el 50% del total nacional.</u>
----	-------------	-----------	---

16	El Universo	27-mar-22	<u>Acciones en la BVG, con un rendimiento del 20%</u>
----	-------------	-----------	---

17 Expreso 18-may-22 El presidente de la BVG hoy, dice, existe una institución independiente que marcha con mejores mecanismos de control echa un vistazo a los hechos que afectaron a la institución.

18 Expreso 19-may-22 La BVG firma acta constitutiva que le permite concretar la adhesión a Amerca

19 Expreso 23-jun-22 La BVG realizó una renovación a su imagen corporativa que busca plasmar su visión a futuro.

20 Expreso 28-jun-22 Banco de Machala realizó la tercera emisión de obligaciones por un monto de \$ 15 millones en la BVG.

21 Expreso 13-jul-22 La Bolsa de Valores Guayaquil (BVG), en alianza con BID Invest, organiza el primer foro internacional.

22 Expreso 15-sept-22 Bolsa de Valores Guayaquil participa en la IV Edición de FIMVA 2022

23 Expreso 12-nov-22 "La BVG registra \$54 millones en emisiones en los dos últimos meses"

2023

24 Expreso 14-ene-23 La campana volvió a replicar ayer en las instalaciones de la BVG. Esta vez para anunciar que Corporación Fernández cotiza y vende sus acciones en el mercado bursátil.

25 Expreso 26-ene-23 Banco Guayaquil emite bonos por \$80 millones a través de la BVG

26 El Universo 27-ene-23 Banco Guayaquil realizó su primer bono para financiar o refinanciar proyectos a través de la BVG.

27 Expreso 10-mar-23 Entre enero y febrero de 2023 se inscribieron en la BVG catorce títulos por un monto total de \$ 92'560.000; de los cuales, el 61% corresponde a empresas grandes y el 39% a medianas.

28 El Universo 23-mar-23 La inscripción de títulos en la Bolsa de Valores de Guayaquil (BVG) creció el 20,68 % en el primer bimestre del 2023

29 Expreso 28-jul-23 Jardín Azuayo, la primera cooperativa, que emite un bono social por \$ 20 millones (a través de la BVG)

30 Expreso 16-ago-23 Más de \$ 3.365 millones fueron transados en la bolsa de Guayaquil.

31 Expreso 25-ago-23 Gerente de Comercialización y Operaciones de la Bolsa de Valores de Guayaquil (BVG) habla sobre la rentabilidad de los bonos del Estado

2024

32 Expreso 4-mar-24 La Bolsa de Valores de Guayaquil es un espacio económico alternativo al sistema financiero.

33 Expreso 2-sept-24 Según datos de la Bolsa de Valores de Guayaquil (BVG), el volumen de operaciones de notas de crédito a través de esta entidad, de enero a julio de este año, ha crecido: se van negociando \$ 222 millones

34 El Universo 1-dic-24 Con el tradicional toque de campana, Jardín Azuayo, en conjunto con la Bolsa de Valores de Guayaquil, anunció la segunda emisión de Bono social, por un monto total de \$20 millones.

35 El Universo 14-dic-24 Difare emitió primer bono enfocado en sostenibilidad. La operación se realizó a través de la Bolsa de Valores de Guayaquil, que en los últimos 18 meses ha negociado más de \$ 250 millones en bonos temáticos.

36 El Universo 16-dic-24 Las inversiones en el mercado de valores, promovidas por la Bolsa de Valores de Guayaquil (BVG), ofrecen alternativas de rentas fijas y variables para diversificar el patrimonio financiero en Ecuador.

37 Expreso 19-may-24 Anuncio importante del BCE puso en alerta a la BVG y BVQ.

Fuentes: Expreso, El Universo, El Comercio, El Telégrafo, Plan V, Primicias.

Collage de noticias



JARDÍN AZUAYO ANUNCIÓ LA SEGUNDA EMISIÓN DE BONO SOCIAL
La Cooperativa de Ahorro y Crédito Jardín Azuayo anunció la emisión del Bono Social de Diversidad e Inclusión por \$ 20 millones, donde BID Invest es el inversionista ancla y tiene el apoyo de Silvercross y la Bolsa de Valores de Guayaquil.

BANCO DE MACHALA HACE SU TERCERA EMISIÓN DE OBLIGACIONES EN LA BOLSA

Con la presencia de la economista María Eugenia Navarrete, presidenta ejecutiva de Banco de Machala, y del doctor H. C. Esteban Quirón Figuerola, presidente del Directorio, además de funcionarios de la institución representantes de la BVG, Casa de Valores Plotsur S.A., Banco de Machala realizó la tercera emisión de obligaciones por un monto de \$ 15 millones en la Bolsa de Valores de Guayaquil. La institución celebró su primer toque de campana para conmemorar este importante hito.





Jardín Azuayo, la primera cooperativa, que emite un bono social por \$ 20 millones



En Ecuador es posible convertirse en accionista de 60 empresas

**NOTICIAS POSITIVAS
SUPERADA LA CRISIS EN EL
MERCADO DE VALORES POR
EL CASO ISSPOL**

Difare emitió primer bono de \$ 50 millones enfocado en sostenibilidad, con inversionistas internacionales

La operación se realizó a través de la Bolsa de Valores de Guayaquil, que en los últimos 18 meses ha negociado más de \$ 250 millones en bonos temáticos.



BOLSA DE VALORES GUAYAQUIL PARTICIPA EN LA IV EDICIÓN DE FIMVA 2022

La Bolsa de Valores Guayaquil (BVG), entidad bursátil próxima a cumplir 53 años, participó en el IV Foro Internacional de Emisores de los Mercados de Valores de las Américas FIMVA 2022 que se llevó a cabo en Panamá. El evento tiene como objetivo establecer relaciones comerciales e interactuar sobre los instrumentos

La BVG apuesta por el financiero sostenible

La Bolsa de Valores Guayaquil (BVG), en alianza con BID Invest, organiza el primer foro internacional "Bonos temáticos: reorientando el financiamiento hacia la sostenibilidad corporativa", el cual contará con la participación de expertos locales e internacionales y está dirigido a industrias como la agrícola, comercial y acuicultura. El encuentro se llevará a cabo el 14 de julio en modalidad presencial y virtual.



MERCADO BURSÁTIL: Banco Guayaquil emite bonos por \$ 80 millones

Banco Guayaquil realizó su primera emisión de bonos verdes, a través de la Bolsa de Valores Guayaquil (BVG), para financiar proyectos medioambientales. La emisión de obligaciones a largo plazo se dio por un monto de \$ 80 millones, recursos que destinará para financiar o refinanciar proyectos de eficiencia energética, energías renovables, construcción sostenible y administración sostenible de recursos naturales.





Jardín Azuayo lanzó su segundo Bono Social de Diversidad e Inclusión por \$ 20 millones



Más de \$ 92,5 millones en títulos inscritos en bolsa

Los papeles se registraron entre enero y febrero de este año, en la Bolsa de Valores de Guayaquil (BVG).

El Isspol rumbo a recuperar el 54% de fondos mal invertidos

La meta se cumplirá, si EE.UU. acepta devolver \$ 72 millones retenidos en la cuenta de Chérrez. El dinero está en el Safra National Bank of New York.

El Instituto de Seguridad Social de la Policía (Isspol) se encuentra en una etapa crítica de su proceso de recuperación de fondos mal invertidos. Según el titular del organismo, Jorge Chérrez, la institución ha logrado recuperar el 45% de los recursos retenidos en el extranjero, gracias a la intervención de la Fiscalía y la cooperación de EE.UU.

Chérrez explicó que el dinero está en el Safra National Bank of New York, en una cuenta a nombre de la Policía. La institución espera que EE.UU. acepte devolver los \$ 72 millones retenidos en la cuenta, lo que le permitiría recuperar el 54% de los fondos mal invertidos.

El proceso de recuperación ha sido complejo, pero Chérrez afirma que la institución no se rendirá y continuará trabajando para recuperar los fondos. La Fiscalía ha sido clave en este proceso, ya que ha logrado que EE.UU. acepte devolver el dinero.

Al rescate del Daule

Admisión de delito en caso Isspol acorrala a Chérrez

Resolución del caso Isspol estará en enero

La Fiscalía ha admitido el delito en el caso Isspol, lo que acorrala a Jorge Chérrez. La institución de Seguridad Social de la Policía se encuentra en una situación crítica, ya que la Fiscalía ha admitido el delito, lo que significa que la institución ha sido declarada culpable de los delitos de apropiación indebida y fraude.

Chérrez ha expresado su preocupación por la situación, ya que la institución se encuentra en una posición débil. Sin embargo, la Fiscalía ha indicado que la resolución del caso estará en enero, lo que le dará tiempo a la institución para preparar su defensa.

La falta de control interno en la Bolsa fraguó la trama Isspol. Según el titular del organismo, Jorge Chérrez, la institución ha sido víctima de una trama de corrupción que involucra a altos funcionarios de la Bolsa de Valores de Guayaquil.

Chérrez afirmó que la falta de control interno en la Bolsa permitió que se desarrollara la trama. La institución se encuentra en una posición débil, ya que la Fiscalía ha admitido el delito, lo que significa que la institución ha sido declarada culpable de los delitos de apropiación indebida y fraude.

El Isspol suma ya un 45% de la recuperación de sus fondos. Según el titular del organismo, Jorge Chérrez, la institución ha logrado recuperar el 45% de los fondos mal invertidos, gracias a la intervención de la Fiscalía y la cooperación de EE.UU.

Chérrez afirmó que la institución no se rendirá y continuará trabajando para recuperar los fondos. La Fiscalía ha sido clave en este proceso, ya que ha logrado que EE.UU. acepte devolver el dinero.

Los lobos del Wall Street ecuatoriano

La operación con los fondos del Isspol le manejaban varias personas y el dinero se fue a Panamá y podría estar en riesgo.

La operación con los fondos del Isspol le manejaban varias personas y el dinero se fue a Panamá y podría estar en riesgo. Según el titular del organismo, Jorge Chérrez, la institución ha sido víctima de una trama de corrupción que involucra a altos funcionarios de la Bolsa de Valores de Guayaquil.

Chérrez afirmó que la falta de control interno en la Bolsa permitió que se desarrollara la trama. La institución se encuentra en una posición débil, ya que la Fiscalía ha admitido el delito, lo que significa que la institución ha sido declarada culpable de los delitos de apropiación indebida y fraude.

Sospechosos del caso Sucre e Isspol unidos por inmobiliaria

El Isspol suma ya un 45% de la recuperación de sus fondos

Sospechosos del caso Sucre e Isspol unidos por inmobiliaria. Según el titular del organismo, Jorge Chérrez, la institución ha sido víctima de una trama de corrupción que involucra a altos funcionarios de la Bolsa de Valores de Guayaquil.

Chérrez afirmó que la falta de control interno en la Bolsa permitió que se desarrollara la trama. La institución se encuentra en una posición débil, ya que la Fiscalía ha admitido el delito, lo que significa que la institución ha sido declarada culpable de los delitos de apropiación indebida y fraude.

La bolsa de Guayaquil es allanada por la trama Isspol. Según el titular del organismo, Jorge Chérrez, la institución ha sido víctima de una trama de corrupción que involucra a altos funcionarios de la Bolsa de Valores de Guayaquil.

Chérrez afirmó que la falta de control interno en la Bolsa permitió que se desarrollara la trama. La institución se encuentra en una posición débil, ya que la Fiscalía ha admitido el delito, lo que significa que la institución ha sido declarada culpable de los delitos de apropiación indebida y fraude.

EE.UU. acusa antes que Ecuador por el caso Isspol. Según el titular del organismo, Jorge Chérrez, la institución ha sido víctima de una trama de corrupción que involucra a altos funcionarios de la Bolsa de Valores de Guayaquil.

Chérrez afirmó que la falta de control interno en la Bolsa permitió que se desarrollara la trama. La institución se encuentra en una posición débil, ya que la Fiscalía ha admitido el delito, lo que significa que la institución ha sido declarada culpable de los delitos de apropiación indebida y fraude.

Se dispuso que el Isspol recupere \$ 263 millones de bonos de deuda interna

Las inversiones están bajo custodia del Depósito del Banco Central, en una cuenta a nombre de Picaval.

Se dispuso que el Isspol recupere \$ 263 millones de bonos de deuda interna. Según el titular del organismo, Jorge Chérrez, la institución ha sido víctima de una trama de corrupción que involucra a altos funcionarios de la Bolsa de Valores de Guayaquil.

Chérrez afirmó que la falta de control interno en la Bolsa permitió que se desarrollara la trama. La institución se encuentra en una posición débil, ya que la Fiscalía ha admitido el delito, lo que significa que la institución ha sido declarada culpable de los delitos de apropiación indebida y fraude.

Se dispuso que el Isspol recupere \$ 263 millones de bonos de deuda interna

El Isspol suma ya un 45% de la recuperación de sus fondos

El Isspol suma ya un 45% de la recuperación de sus fondos. Según el titular del organismo, Jorge Chérrez, la institución ha logrado recuperar el 45% de los fondos mal invertidos, gracias a la intervención de la Fiscalía y la cooperación de EE.UU.

Chérrez afirmó que la institución no se rendirá y continuará trabajando para recuperar los fondos. La Fiscalía ha sido clave en este proceso, ya que ha logrado que EE.UU. acepte devolver el dinero.

La bolsa de Guayaquil es allanada por la trama Isspol. Según el titular del organismo, Jorge Chérrez, la institución ha sido víctima de una trama de corrupción que involucra a altos funcionarios de la Bolsa de Valores de Guayaquil.

Chérrez afirmó que la falta de control interno en la Bolsa permitió que se desarrollara la trama. La institución se encuentra en una posición débil, ya que la Fiscalía ha admitido el delito, lo que significa que la institución ha sido declarada culpable de los delitos de apropiación indebida y fraude.

El esquema ponzi de BISCAYNE. Según el titular del organismo, Jorge Chérrez, la institución ha sido víctima de una trama de corrupción que involucra a altos funcionarios de la Bolsa de Valores de Guayaquil.

Chérrez afirmó que la falta de control interno en la Bolsa permitió que se desarrollara la trama. La institución se encuentra en una posición débil, ya que la Fiscalía ha admitido el delito, lo que significa que la institución ha sido declarada culpable de los delitos de apropiación indebida y fraude.

Anexo 2

Comercial

Casas de Valores registradas en la BVG

Al 31 de diciembre del 2024, constan inscritas 27 Casas de Valores en los registros de la Bolsa de Valores de Guayaquil.

El siguiente cuadro presenta el listado de Casas de Valores inscritas:

	Casa de Valor	Página de internet
1	Activa Asesoría e Intermediación de Valores, ACTIVALORES CASA DE VALORES S.A.	www.activadores.com.ec
2	Casa de Valores ADVFIN S.A.	www.advfinsa.com
3	ALBION Casa de Valores S.A.	www.albioncasadevalores.ec
4	ANALYTICA Securities C.A. Casa de Valores	www.analytica.ec
5	ASESOVAL Casa de Valores	www.asesoval.com
6	ATLÁNTIDA Casa de Valores ACCITLAN S.A.	www.suratlantida.com
7	Casa de Valores Futuro FUTUROCAPITAL S.A.	www.futurocasadevalores.com
8	Casa de Valores SMARTCAPITAL S.A.	www.smartcapital-ec.com
9	Casa de Valores VALUE S.A.	www.value.com.ec
10	ECUABURSATIL Casa de Valores S.A.	www.ecuabursatil.com
11	EQUITY Casa de Valores S.A.	www.equity.com.ec
12	FIDUVALOR Casa de Valores S.A.	www.fiduvalor.com.ec
13	INTERVALORES Casa de Valores S.A.	www.intervalores.com.ec
14	KAPITAL ONE Casa de Valores S.A.	www.kapitalone.com.ec
15	MASVALORES Casa de Valores S.A. CAVAMASA	www.masvalores.com.ec
16	MERCAPITAL Casa de Valores S.A.	www.mercapital.ec
17	MERCHANTVALORES Casa de Valores S.A.	www.merchantbansa.com
18	METROVALORES Casa de Valores S.A.	www.metrovalores.com.ec
19	ORION Casa de Valores S.A.	www.orion.ec
20	PICAVAL Casa de Valores S.A.	www.picaval.ec
21	PLUSBURSATIL Casa de Valores S.A.	www.plusbursatil.com.ec
22	PLUSVALORES Casa de Valores S.A.	www.plusvalores.com.ec

23	PROBROKERS S.A. Casa de Valores	www.probrokers.ec
24	Real Casa de Valores de Guayaquil S.A. (CASAREAL)	www.casareal.com.ec
25	Santa Fe Casa de Valores S.A.	www.santafevalores.com
26	SILVERCROSS S.A. Casa de Valores SCCV	www.silvercrosscv.com
27	VECTORGLOBAL WMG Casa de Valores S.A.	www.vectorglobalwmgcv.com

Reconocimiento a la excelencia

La Bolsa de Valores de Guayaquil, en el mes de Diciembre del 2024, realizó el evento de reconocimiento a la excelencia a las Casas de Valores, Emisores de Títulos Valores, Operadores de Valores y contribución del sector público, por el período del 16 de noviembre del 2023 al 15 de diciembre del 2024 en las siguientes categorías:

Casas de Valores

Gestores en la inscripción de nuevos emisores

a la excelencia

2do lugar

3er lugar



Liderazgo en volumen negociado en la Bolsa de Valores de Guayaquil

a la excelencia

2do lugar

3er lugar



Liderazgo en volumen negociado por el sector público

A la excelencia

2do lugar

3er lugar



Alta eficiencia en transacciones

a la excelencia

2do lugar

3er lugar



Negociación de reporto bursátil

a la excelencia

2do lugar

3er lugar



Negociación en renta variable

a la excelencia

2do lugar

3er lugar



Negociación de bonos del estado

a la excelencia

2do lugar

3er lugar



Negociación de notas de crédito

a la excelencia

2do lugar

3er lugar



Alta eficiencia en transacciones del mercado primario

a la excelencia

2do lugar

3er lugar



Alta eficiencia en transacciones del mercado secundario

a la excelencia

2do lugar

3er lugar



Promotores de emisiones temáticas

a la excelencia



Liderazgo en participación del mercado

a la excelencia

2do lugar

3er lugar



Liderazgo en nuevas emisiones

a la excelencia

2do lugar

3er lugar



Contribución destacada al mercado de valores

a la excelencia

2do lugar

3er lugar



Casa de Valores del año

a la excelencia



Emisores

Impulsores del sector financiero: Bancos

a la excelencia

2do lugar

3er lugar



Impulsores del sector financiero: Fondos de Inversión

a la excelencia

2do lugar

3er lugar



**Excelencia en la emisión de títulos valores
a la excelencia**



2do Lugar



PLASLIT



**Innovación en emisiones temáticas
a la excelencia**



2do Lugar



"COAC AZUAY"
COOPERATIVA DE AHORRO Y CRÉDITO DEL AZUAY



Operadores de Valores

Reconocimiento a las operadores de valores del año por Casa de Valores
a la excelencia 2do lugar 3er lugar



Reconocimiento operadora de valor del año
a la excelencia

JOEL PROCEL



Ranking de Casas de Valores por su valor negociado

Mayor Valor Negociado Efectivo

Para el año 2024 se presentan las veinte Casas de Valores clasificados por el mayor valor negociado efectivo:

Clasificación	Casa de Valores	Valor Negociado Efectivo (us dólares)	Participación %
1	Silvercross S.A. Casa de Valores SCCV	3,641,441,628.58	37.97
2	Picaval Casa de Valores S.A.	1,503,724,959.71	15.68
3	Plusbursátil Casa de Valores S.A.	560,567,977.99	5.84
4	Asesoval Casa de Valores S.A.	557,101,204.57	5.81
5	Masvalores Casa de Valores S.A.	526,313,281.25	5.49
6	Probrokers S.A. Casa de Valores	520,333,729.35	5.43
7	Casa de Valores Advfin S.A.	386,867,203.51	4.03
8	Atlántida Casa de Valores S.A. Accitlan	362,665,321.37	3.78
9	Mercapital Casa de Valores S.A.	289,081,734.95	3.01
10	Smartcapital Casa de Valores S.A.	222,610,050.17	2.32
11	Metrovalores Casa de Valores S.A.	185,743,632.18	1.94
12	Ecuabursátil Casa de Valores S.A.	175,003,975.23	1.82
13	Futurocapital Casa de Valores S.A.	122,516,427.52	1.28
14	Real Casa de Valores de Guayaquil S.A. Casareal	91,896,682.46	0.96
15	Fiduvalor Casa de Valores S.A.	88,466,423.43	0.92
16	Albion Casa de Valores S.A.	88,239,907.86	0.92
17	Kapital One Casa de Valores S.A. KAOVALSA	69,344,751.34	0.72
18	Intervalores Casa de Valores S.A.	65,002,708.83	0.68
19	Vectorglobal WMG Casa de Valores S.A.	35,647,716.62	0.37%
20	Orion Casa de Valores S.A.	35,165,779.56	0.37

Toque de Campana

Desde el mes de septiembre del año 2021 a diciembre del 2024, con 82 toques de campana, la BVG ha marcado un hito con esta emblemática acción la cual tiene como finalidad:

- Hacer visible la salida del emisor al mercado bursátil al colocar sus títulos inscritos en la BVG.
- Afianzar las relaciones con los emisores inscritos en la BVG para que sus nuevas emisiones se inscriban y sus operaciones se cierren por BVG.
- Ser una vitrina que muestre la salida de las grandes empresas e incentivar a las pequeñas y medianas empresas a contar con el mercado de valores como una alternativa para su financiamiento de capital.

Durante el año 2024, se llevaron a cabo un total de 13 Toques de Campana. De estos, 10 estuvieron relacionados con destacadas empresas que emitieron valores por un monto acumulado de US\$ 95.9 millones de dólares.

Los 3 restantes correspondieron a eventos institucionales, como la Semana del Inversionista, la conmemoración del 55° aniversario de la Bolsa de Valores Guayaquil y los 30 años del Depósito Centralizado de Compensación y Liquidación de Valores, Decevale S.A.

El siguiente cuadro presenta los 10 toques de campana para las empresas emisoras, el tipo de título de valor, el monto, la casa de valor colocadora y estructuradora, la fecha y a qué sector de la economía pertenece:

#	EMISOR	TÍTULO	Valor emisión (us dólares)	CASA de VALOR Colocadora	CASA de VALOR Estructurador	Fecha ¹	Sector ²
1	Eco Kakao	Papel Comercial	1,500,000	Intervalores	Advfinsa	08-feb	IND
2	Fondo Colectivo De Inversión Vanguardia Versátil	Cuotas de Participación	3,000,000	Intervalores	Intervalores	09-feb	FIN
3	Promotores Inmobiliarios Pronobis	Papel Comercial	10,000,000	Silvercross	Silvercross	15-abr	INM
4	Asertia	Obligaciones	3,000,000	Advfinsa	Intervalores	28-may	COM
5	Dupoca	Obligaciones	3,500,000	Plusbursátil	Plusbursátil	30-may	IND
6	Verdeteka	Acciones	900,000	Intervalores	Intervalores	06-sep	IND
7	Nuporca	Obligaciones	1,000,000	Advfinsa	Intervalores	11-sep	IND
8	Ecuasueña	Obligaciones	3,000,000	Fiduvalor	Fiduvalor	04-oct	COM
9	Cooperativa de Ahorro y Crédito Jardín Azúayo	Obligaciones	20,000,000	Silvercross	Silvercross	22-nov	FIN
10	Difare S.A.	Obligaciones	50,000,000	Picaval	Picaval	13-dic	IND

Las empresas de los sectores industrial, comercial y financiero son las que mayor participación porcentual presentan en el año 2024 manteniendo la misma tendencia que en el 2022 y 2023.

El siguiente cuadro presenta los porcentajes de participación de emisores por sector económico:

SECTOR ECONÓMICO	2024 %	2023 %	2022 %
Industrial	59	22	39
Comercio	6	8	19
Financiero	24	6	13
Agrícola	0	1	13
Servicio	0	0	10
Transporte	0	1	0
Constructor	10	0	6

¹ día/mes

² AGR: Agricultura, Ganadería, Silvicultura y Pesca/ COM: Comercio al por mayor y al por menor/ FIN: Actividades Financieras y de Seguros/ IND: Industrias Manufacturas/ INM: Actvds Inmobiliarias/ TRN: Transporte y Almacenamiento



BOLSA DE VALORES DE GUAYAQUIL S.A.
Pichincha No. 335 e Illingworth
+593.4.3803550 +593968948858
Guayaquil- ECUADOR